

ÉCONOMIE

■ COMMUNAUTE D'AGGLOMERATION DE COLMAR

Depuis le 01/11/03, l'ensemble de l'activité économique des communes membres de Colmar agglomération (Colmar, Horbourg-Wihr, Houssen, Ingersheim, Jébsheim, Sainte-Croix-en-Plaine, Turckheim, Wettolsheim, Wintzenheim) est déclaré d'intérêt communautaire. Les zones d'activités colmariennes et intercommunales sont gérées par Colmar agglomération. Le périmètre de Colmar Agglomération a intégré le 1^{er} janvier 2012, cinq nouvelles communes (Herrlisheim, Niedermorschwihr, Sundhoffen, Walbach, Zimmerbach) et le 1^{er} janvier 2016, 6 autres communes (Andolsheim, Bischwihr, Fortschwihr, Muntzenheim, Porte du Ried/Holtzwihr-Riedwihr, Wickerschwihr).

■ LES 20 ENTREPRISES LES PLUS IMPORTANTES (au regard de l'effectif)

Effectif	Nom ou raison sociale	Activité de l'entreprise
1173	Liebherr France SAS	Fab., commerce, location mat. TP - Colmar
842	Ricoh	Fabrication de machines de bureau - Wettolsheim
563	Liebherr Mining Equipment	Fab. indus. machines construction - Colmar
530	The Timken Company	Roulements coniques - Colmar
472	Scapalsace SA	Fourn. march., denrées ou services - Colmar
461	Cora SAS	Hypermarché cafétéria - Houssen
350	Capsugel France SAS	Fab. produits chimiques et biologiques - Colmar
257	Wintzedis	Distrib. produits supermarché - Wintzenheim
238	Sté colmarienne de distribution SA	Centre distributeur E.Leclerc - Colmar
220	Vialis SAEM	Distrib. élec., gaz, éclair., réseau câblé - Colmar
205	Sté des anciens Ets L. Geismar SA	Matériel construction de voies ferrées - Colmar
202	GSF Saturne SAS	Hygiène Propreté- Colmar
200	Thalhuben SA - Super U	Hypermarché - Colmar
194	API restauration	Restauration collectivité - Colmar
189	Samsic II SAS	Nettoyage de locaux - Colmar
180	Actua SAS	Travail Temporaire - Colmar
159	Adecco france	Travail temporaire - Wettolsheim
151	La Poste SA	Activités de poste - Colmar
130	CRIT	Travail temporaire, placement - Colmar
126	Tôlerie émaillerie Hild	Tôlerie, émaillerie, ferronnerie - Jébsheim

ÉCONOMIE (suite)

■ ZONES D'ACTIVITES ECONOMIQUES DE CA

Zone industrielle de Colmar Nord et Colmar Est + Aérodrome	409 ha
Zone d'activités de Wettolsheim (Ricoh)	23 ha
Zone d'activités des Erlen à Wettolsheim	8 ha
Zone d'activités de Wintzenheim	19 ha
Zone commerciale de Houssen	32 ha
Zones d'activités de Sainte-Croix-en-Plaine	100 ha
Zones de Horbourg-Wihr	27 ha
Zone d'activités des Anciens Abattoirs à Colmar	2 ha

■ LES ENTREPRISES ET ÉTABLISSEMENTS ARTISANAUX DE CA

	Entreprises de CA	Effectifs	Ets. artisanaux
Andolsheim	61	140	33
Bischwihr	11	13	10
Colmar	3 368	20 520	1119
Fortschwihr	34	34	16
Herrlisheim-près-Colmar	54	158	32
Horbourg-Wihr	225	810	90
Houssen	149	1 191	45
Ingersheim	142	444	99
Jébsheim	52	242	24
Muntzenheim	29	106	17
Niedermorschwihr	36	74	13
Porte du Ried	49	280	42
Sainte-Croix-en-Plaine	207	1 499	98
Sundhoffen	79	278	42
Turckheim	144	483	76
Walbach	17	10	12
Wettolsheim	125	1 543	47
Wickerschwihr	25	30	16
Wintzenheim	256	1165	124
Zimmerbach	26	27	12

Nbre d'Étab. de CA inscrits au Registre du Commerce et des Sociétés : 5 089
Effectif total de CA inscrit au Registre du Commerce et des Sociétés : 29 047

■ LES ADMINISTRATIONS

	Effectifs
Hôpitaux civils	4324
Mairie de Colmar	2401
Cité administrative	750
Hôpital A. Schweitzer	664
CDRS	508
Diaconat	243
Appareil judiciaire	238
Préfecture	211
Commissariat central	140
Agglomération	119
Prison	39
Brigade verte	11

DÉMOGRAPHIE

■ POPULATION COLMARIENNE

EVOLUTION :	1975 : 67 410	2007 : 67 714	2014 : 69 013
	1982 : 63 764	2008 : 68 010	2015 : 68 842
	1990 : 64 889	2009 : 68 843	2016 : 69 488
	1999 : 67 163	2013 : 69 187	2017 : 70 251
	2006 : 66 886	(base 2010)	

TRANCHES D'ÂGES (mise à jour INSEE du 30/06/2016)

	FEMMES	Sur population des femmes	Sur population des 2 sexes
0 à 19 ans	22,2 %	11,6 %	
20 à 64 ans	58,2 %	30,4 %	
65 ans et plus	19,6 %	10,2 %	
	100 %	52,2 %	
	HOMMES	Sur population des hommes	Sur population des 2 sexes
0 à 19 ans	26,2 %	12,5 %	
20 à 64 ans	60,1 %	28,7 %	
65 ans et plus	13,7 %	6,6 %	
	100 %	47,8 %	

■ ETRANGERS RÉSIDANT À COLMAR AU 31.12.2016

Pays d'origine	Nombre de ressortissants 2016	2015	2014	2013
Algérie	730	713	706	715
Bosnie-Herzégovine	105	105	111	101
Italie	*	*	*	*
Japon	68	89	94	96
Maroc	568	577	562	547
Portugal	*	*	*	*
Serbie	111	99	92	96
Tunisie	195	186	187	183
Turquie	1 388	1 440	1 476	1 466
Kosovo	194	188	157	*

Tableau des ressortissants étrangers résidant à Colmar en 2016 ayant un titre de séjour. Il s'agit des nationalités les plus représentatives en nombre.

DÉMOGRAPHIE (suite)

■ MARIAGES - DÉCÈS - NAISSANCES

	Mariages	Divorces	Décès	Naissances
2006	222	161	511	1 014
2007	230	112	478	885
2008	218	120	537	914
2009	235	140	546	848
2010	229	142	521	925
2011	237	156	482	892
2012	201	131	526	838
2013	238	119	547	875
2014	192	137	518	886
2015	210	127	607	878
2016	197	140	563	800

■ CIRCONSCRIPTION ADMINISTRATIVE DE COLMAR

Recensement au 30/06/2016			
	Grand Est	Haut-Rhin	Colmar
Population	5 679 943	775 941	70 251
Superficie (km²)	57 433	3 525	66,57
Densité (hab/km²)	99	220	1055

■ RECENSEMENT GÉNÉRAL 2013

Population active :	32 777 (48,23 %)	
(référence : actifs dans la population des 15 ans ou plus)	soit 16 888 hommes (51,52 %)	29 506 Français (90,02 %)
	15 889 femmes (48,48 %)	3 271 Étrangers (9,98 %)
Actifs occupés	26 391 (38,84%)	
	13 737 hommes (52,05 %)	12 654 femmes (47,95 %)
Chômeurs	6 386 (9,39%)	
	3 151 hommes (49,34 %)	3 235 femmes (50,66 %)
Population non active :	35 179 (51,76%)	
Population municipale :	67 956	
(population municipale = population totale – population comptée à part (personnes dont la résidence habituelle est dans une autre commune mais qui ont conservé une résidence sur le territoire de la commune)	soit : 32 486 hommes (47,80 %) 35 470 femmes (52,20 %)	

■ **GRAND PAYS DE COLMAR :**
93 communes regroupées (surface 1 111 km²) pour 203 897 habitants (au 01/01/16)

■ **COLMAR AGGLOMÉRATION :**
20 communes regroupées pour 114 820 habitants (au 01/01/17)

LOGEMENT

Type (1 à 6 pièces ou +)	Résidences principales	Logements secondaires ou occasionnels	Logements vacants	Maisons	Appartements	Ensemble
2008	29 860	497	2 790	5 888	27 084	33 147
2013	30 791	478	2 814	6 084	27 863	34 083

Source : INSEE – Résultats des recensements de la population 2008 et 2013 Colmar – site Internet INSEE

• Dont logements publics (au 31/12/2016) :	
Pôle Habitat Colmar Centre Alsace	7 701
Colmar Habitat	1 931
Logi-Est	395
Habitats de Haute-Alsace (+138 résidences pour personnes âgées)	32

SERVICES PUBLICS

■ TRANSPORTS PUBLICS (2016)

Réseau urbain	
(TRACE : 21 communes desservies) :	
• Longueur du réseau	398,4 km
• Nombre de voyageurs	7 509 859
• Km parcourus	2 055 376

TOURISME

■ NOMBRE DE LITS D'HÔTELS

33 hôtels pour 3 708 lits.

■ **AUTRES HÉBERGEMENTS** (meublés, chambres d'hôtes et auberge de jeunesse à Colmar et Colmar Agglomération et membres de l'OT) 360 lits à Colmar, 1 000 lits pour Colmar et agglomération (chiffres fournis par l'Office de Tourisme - recensement OT).

SOCIAL - PETITE ENFANCE

■ AIDE SOCIALE DE DROIT LOCAL	
• Nombre de personnes reçues au Centre Communal d'Action Sociale :	4 902
• Contrats R.S.A. :	251
Secours attribués (nombre d'aides accordées) :	
- aide à la personne :	145
- aide à l'énergie :	141
- aide alimentaire :	27 314
- aide au logement :	93
- aide au handicap :	105 usagers
- cartes gratuites annuelles sur transport en commun pour le 3 ^{ème} âge :	1 719

DISTRIBUTION D'ÉNERGIE

■ GAZ - VIALIS

Colmar et communes distribuées : 13 - Bischwihr, Colmar, Fortschwihr, Holtzwihr, Horbourg-Wihr, Houssen, Ingersheim, Muntzenheim, Niedermorschwihr, Turckheim, Wettolsheim, Wickerschwihr, Wintzenheim
Gaz naturel distribué 828 GWh
Longueur totale des réseaux 373 km

■ ÉLECTRICITÉ - VIALIS

Quantité d'électricité acheminée 467 GWh
Longueur totale des réseaux 566 km

■ ÉCLAIRAGE PUBLIC - VIALIS

Foyers urbains 10 430
Feux de signalisation 70

■ RÉSEAU CÂBLÉ - VIALIS Colmar communes distribuées : 5

Nombre de foyers raccordables 34 300
Nombre de clients TV 19 330

■ RÉSEAU D'EAU - COLMARIENNE DES EAUX

Communauté d'Agglomération de Colmar et communes distribuées
Longueur du réseau : 480 km
Nombre d'abonnés : 29 954
Eau facturée : 6 673 437 m³
Usage domestique : 5 004 996 m³
Usage industriel et autres : 1 668 441 m³

■ RÉSEAU D'ASSAINISSEMENT - COLMARIENNE DES EAUX

Longueur du réseau « assainissement collectif » : 414 km
Longueur du réseau « eaux pluviales » : 90 km
Nombre de stations de relevage : 78
Capacité de la station d'épuration : 300 000 équ.hab.
Entreprises sous contrat pour la distribution et la collecte :
Groupement Colmarienne des Eaux – Lyonnaise des Eaux

VOIRIE

• Longueur de la voirie communale en zone urbaine	191,2 km
• Longueur de la voirie communale en zone rurale	178,8 km
• Longueur de voirie Etat (A35)	12 km
• Longueur de voirie départementale (RD urbaines et extra-urbaines)	49,1 km
• Zones de circulation apaisée (zones de rencontre, piétonnes et zones 30)	110,1 km
• Longueur de pistes cyclables (pistes, bandes cyclables, chemins de loisirs, couloirs de bus et voies vertes)	133 km

■ STATIONNEMENT

Stationnement sur parcs de stationnement et horodateurs	9 468 places
Nombre de parcs de stationnement gratuits (21)	4 322 places
Nombre de parcs de stationnement « covituration » gratuits (5)	175 places
Nombre de parcs de stationnement payants (131 horodateurs)	2 530 places
Nombre de parcs de stationnement en ouvrage payants (4)	2 054 places
Nombre de parcs de stationnement en ouvrage gratuits (1)	387 places

colmar
and you[®]

Les chiffres 2017

CONSEIL MUNICIPAL : 49 ELUS

MAIRE : Gilbert MEYER

ADJOINTS AU MAIRE :

Yves HEMEDINGER	Maurice BRUGGER
Claudine GANTER	Jean-Paul SISSLER
Matthieu JAEGY	Karen DENEUVILLE
Jean-Jacques WEISS	Serge HANAUER
Odile UHLRICH-MALLET	Cécile SIFFERT
René FRIEH	Roseline HOUPIN
Jacques DREYFUSS	Cécile STRIEBIG-THEVENIN
Christiane CHARLUTEAU	



CADASTRE

■ SITUATION GÉOGRAPHIQUE

Latitude boréale de 48 ° 04' N
Longitude Est de 5 ° 02' méridien de Paris
Longitude Est de 7 ° 22' méridien de Greenwich
Altitude : maximum 208 m
Altitude : minimum 184 m au-dessus du niveau de la mer

Superficie de la commune (au 01/01/2016) dont : (surface cumulée en ha)	6.658 ha
terres agricoles	2 843 ha
terrains urbanisés	1 578 ha
forêts	1 179 ha
vignes	384 ha
espaces publics	673 ha
La Ville de Colmar est propriétaire de (au 20/01/2017)	1 491 ha
Sur le ban communal :	249 ha
A l'extérieur du ban communal :	

Une publication de la Ville de Colmar - Mars 2016

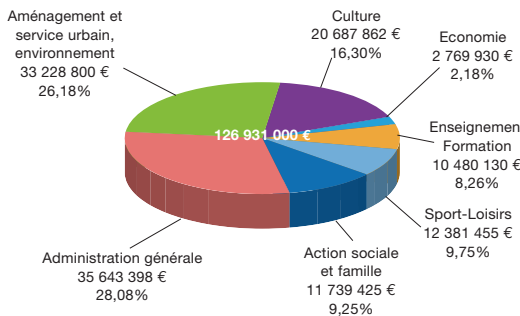
SANTÉ

■ HÔPITAUX - HOSPICES (2016) :

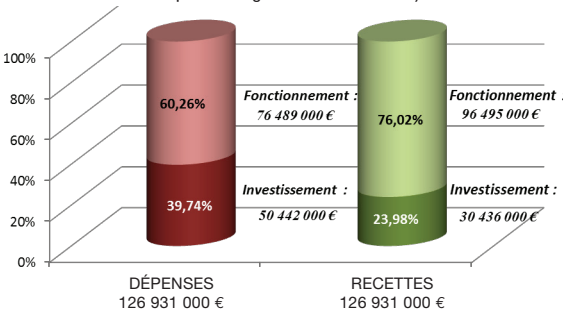
	Nbre de lits et places	Nbre de journées d'hospitalisation	Présence quotidienne moyenne	Durée moyenne d'hospitalisation en jours
Hôpital Pasteur	869	278 425	763	5,58
Le Parc	152	32 552	89	3,03
Caserne Rapp	36	5 668	16	0
Centre pour Personnes Agées	368	127 276	349	100,57
Centre Départemental de Repos et Soins	630	221 594	605	188,72
Hôpital A. Schweitzer	200	52 214	143	5,20
Hospitalisation complète				
Site du Diaconat				
Médecine Gériatrique	38	13 741	38	13,81
Hopital de jour	14	3 593	10	
Maison d'accueil du Diaconat USSR moyen séjour	29	10 277	28	34,62
Maison d'accueil du Diaconat USLD long séjour	30	10 857	30	382,12
Maison d'accueil du Diaconat EHPAD	110	40 027	109	271,41

BUDGET

BUDGET PRIMITIF PRINCIPAL 2017 DE LA VILLE DE COLMAR (opérations réelles - hors restes à réaliser 2016, résultat d'investissement reporté)



BUDGET PRIMITIF 2017 DU BUDGET PRINCIPAL DE LA VILLE DE COLMAR (opérations réelles, hors restes à réaliser 2016, résultat d'investissement reporté, compte 1068 et gestion active de la dette)



LES GRANDS PROJETS

Projet	Inscriptions BP 2017	Coût global de l'opération
Parc de stationnement Gare/Bleye (HT)	7 760 000 €	10 460 000 €
Construction d'un gymnase au Grillenbreit	2 450 000 €	3 000 000 €
Les Dominicains de Colmar	2 010 000 €	14 500 000 €
Mise aux normes accessibilité des bâtiments communaux	1 900 000 €	15 000 000 €
Equipement couvert d'athlétisme au Stade Europe	1 450 000 €	1 800 000 €
Secteur Unterlinden	645 000 €	48 530 084 €
- Musée, Office du Tourisme et Monuments Historiques	645 000 €	42 729 084 €
- Espaces extérieurs		5 801 000 €
Montagne Verte : plan paysager	615 000 €	2 050 000 €
Requalification secteur Luxembourg	500 000 €	2 800 000 €
Plan Local d'Urbanisme	46 000 €	214 000 €
Renouvellement urbain Bel'Air - Florimont	30 000 €	2 100 000 €
Regroupement des dépôts espaces verts	30 000 €	500 000 €

LES ENGAGEMENTS PERSONNALISÉS PRIS DEPUIS 2008

Opérations phares :	Coût total : 28 056 401 €
	- Annuel : 2 873 857 €
Vélos : 1 916 483 €	Aide économies d'énergie : 828 163 €
- 18 321 bénéficiaires (vélo traditionnel)	- 1 234 bénéficiaires
- 269 bénéficiaires (vélo assistance électrique)	
Transport seniors : 1 340 764 €	Aide rentrée scolaire : 765 950 €
- 27 251 bénéficiaires	- 9 746 bénéficiaires
Restauration scolaire : 1 179 828 €	Aide à l'acquisition d'une tablette numérique : 222 472 €
- 6 333 bénéficiaires	- 1 540 bénéficiaires
Cinéma : 853 294 €	Aide au financement du permis de conduire : 270 759 €
- 40 116 bénéficiaires	- 478 bénéficiaires
Prime de naissance : 283 310 €	
- 3 714 bénéficiaires	

CRECHES

Crèche	Nombre de places agréées	Nombre d'enfants accueillis durant l'année
Multi accueil Germaine Coty	82	167
Multi accueil Louise Scheppeler	89	218
Mini-crèche « Silberruz »	17	30
Mini-crèche « Ladhof »	18	36
Halte-garderie « Florimont »	25	77
Halte-garderie « Les Loupiots »	19	87
Multi-accueil « Les Grillons »	28	69
Multi-accueil « Les Marmottes »	40	103

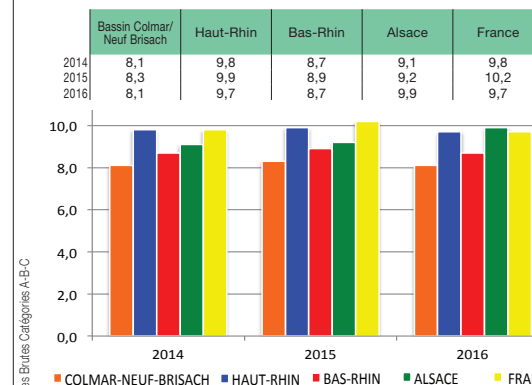
Financement par la Ville	2 472 541 €
Dépenses globales	5 421 285 €
Dépenses de fonctionnement	4 572 774 €
Concours financier aux associations et crèches associatives	848 511 €
Recettes globales	2 948 744 €
Contribution des parents (cotisations et frais de garde)	871 358 €
Subventions PSU CAF + MSA + fonds propres + handicap CEJ	1 876 551 €
Subventions conseil départemental	2 850 €

BIBLIOTHÈQUES

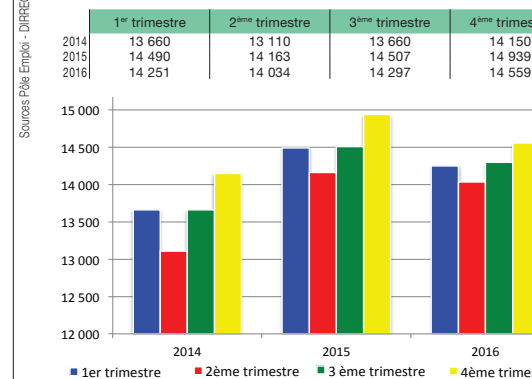
Pôle Média-Culture Edmond Gerrer	
FONDS*	ACQUISITIONS
88 999 Livres	6 328
28 606 CD et partitions	1 153
12 703 DVD, Blu-ray et Cédéroms	1 092
ABONNÉS ACTIFS	PRETS
7 525	473 624
Bibliothèque des Dominicains	
FONDS*	ACQUISITIONS
350 000 à 400 000 Livres informatisés (+ livres et documents antérieurs à 1980, non informatisés)	3 579
ABONNÉS ACTIFS	PRETS
120	9 304
Bibliothèque Municipale Europe	
FONDS*	ACQUISITIONS
23 886 Livres	1 423
ABONNÉS ACTIFS	PRETS
1 039	69 808
Bibliothèque Municipale Grillenbreit	
FONDS*	ACQUISITIONS
13 419 Livres jeunesse	655
ABONNÉS ACTIFS	PRETS
377	29 965
Bibliothèque Municipale Bel'Flore	
FONDS*	ACQUISITIONS
10 462 Livres	967
ABONNÉS ACTIFS	PRETS
707	42 534
* fonds : acquisitions diminuées des éliminations	
Coût général de fonctionnement (hors personnel) :	771 434 €
Recettes propres :	82 555 €
Total des dotations et participations :	25 630 €
Financement par la Ville :	663 249 €

EMPLOI

TAUX DE CHOMAGE



NUMÉRIQUE DE DEMANDEURS D'EMPLOI INSCRITS À PÔLE EMPLOI DANS LA ZONE D'EMPLOI COLMAR-NEUF BRISACH



BUDGET PRIMITIF 2017 DE LA VILLE DE COLMAR

(opérations réelles hors restes à réaliser 2016, résultat d'investissement reporté et gestion active de la dette)

BUDGET PRINCIPAL VILLE		
	DÉPENSES (€)	RECETTES (€)
FONCTIONNEMENT	76 489 000	96 495 000
INVESTISSEMENT (hors 1068 en recettes)	50 442 000	30 436 000
TOTAL	126 931 000	126 931 000
BUDGET ANNEXE FESTIVAL DU FILM		
	DÉPENSES (€)	RECETTES (€)
FONCTIONNEMENT	177 200	177 200
TOTAL	177 200	177 200
BUDGET ANNEXE FESTIVAL DE JAZZ		
	DÉPENSES (€)	RECETTES (€)
FONCTIONNEMENT	95 300	95 300
TOTAL	95 300	95 300
BUDGET ANNEXE SALON DU LIVRE - ESPACE MALRAUX		
	DÉPENSES (€)	RECETTES (€)
FONCTIONNEMENT	377 120	377 580
INVESTISSEMENT (hors 1068 en recettes)	500	40
TOTAL	377 620	377 620
ENSEMBLE		
	DÉPENSES (€)	RECETTES (€)
FONCTIONNEMENT	77 138 620	97 145 080
INVESTISSEMENT (hors 1068 en recettes)	50 442 500	30 436 040
TOTAL	127 581 120	127 581 120

PRINCIPAUX INDICATEURS FINANCIERS*

1. Les dépenses de fonctionnement 2016 de la Ville	- Frais financiers en 2016 : 998 K€ (1,35 %)
- Ratio / habitant : 1 064 € (Ratio moyen national : 1 402 €)	- Pas de prêt toxique
- Economie : 338 € / an à l'habitant	- taux moyen 2016 : 1,68 %
2. L'investissement	
- Ratio / habitant : 386 € (moyenne nationale : 310 €)	
- Soit investissement supplémentaire : 5 281 K€	
3. La dette (au 31.12.2016)	
- Dette nette : 918 € / habitant (63,8 M€)	
- Dette moyenne nationale : 1 486 € (- 568 €), soit 39 469 K€	
- Frais financiers en 1995 : 3 245 K€ (5,13 %)	
	*chiffres provisoires arrêtés au 31/01/2017

CULTURE

■ MUSÉES 2016					
ENTRÉES	1 ^{er} Trim.	2 ^{ème} Trim.	3 ^{ème} Trim.	4 ^{ème} Trim.	TOTAL
Unterlinden	61 564	80 892	71 185	80 209	293 850
Bartholdi	2 431	6 843	7 351	6 254	22 879
Histoire Naturelle	2 325	4 283	3 262	3 029	12 899
Musée du Jouet	13 693	15 267	21 503	21 826	72 289
Usines Municipales (RMC)					460
Nuit des Musées : (21 mai 2016) 6 542 visiteurs					
■ CONSERVATOIRE À RAYONNEMENT DÉPARTEMENTAL DE COLMAR Année scolaire 2016/2017 29 assistants d'enseignement artistique, 26 professeurs d'enseignement artistique, soit 55 au total dont 36 titulaires et 19 non titulaires, 712 élèves colmariens, 331 élèves non colmariens.					
Coût général de fonctionnement : 2 574 532 €					
Recettes de scolarité : 528 225 €					
Subventions de l'Etat et du Département : 200 000 €					
Dépenses d'investissement : 317 817 €					
Recettes diverses : 34 569 €					
Financement par la ville : 2 129 555 €					

■ THÉÂTRE MUNICIPAL - Saison 2015/2016

107 représentations, 29 786 entrées dont : 42 programmées par le Théâtre pour 12 394 entrées et 23 assurées par l'Opéra du Rhin pour 6 151 entrées

■ ESPACE CONTEMPORAIN ANDRÉ MALRAUX

2014 : 5 expositions pour 74 groupes et 10 135 visiteurs
2015 : 5 expositions pour 55 groupes et 8 071 visiteurs
2016 : 5 expositions pour 47 groupes et 9 144 visiteurs

■ SALLE EUROPE - Saison 2015/2016

36 spectacles pour 67 représentations et 18 207 spectateurs (214 jours d'occupation de la salle en 2016)

MAISON DES ASSOCIATIONS : Héberge 100 associations culturelles, sportives et sociales
AUBERGE DE JEUNESSE « MITTELHARTH » : 12 821 nuitées en hébergement
NEF DE L'EGLISE SAINT MATTHIEU : 48 concerts
KIOSQUE A MUSIQUE : 17 animations
FESTIVAL DE JAZZ : 10 concerts (dont 1 gratuit et 1 à Sélestat)
FESTIVAL DU FILM : 23 projections (capture de pièce de théâtre, documentaires, films, téléfilms et courts-métrages) dont 11 avant-premières et des rencontres pédagogiques. 52 personnalités présentes.

■ SALLE DE MUSIQUES ACTUELLES «LE GRILLEN»

SALLE DE SPECTACLE	Nombre de spectacles / occupation de la salle	Spéctateurs participants
Concerts et spectacles divers (théâtre, jeune public, MJC, conservatoire, etc.)	114	19 835
Centre de Ressources des Musiques Actuelles (filages, résidences techniques, stages, etc.)	100	6 372
Nombre de jours d'occupation de la salle de spectacles	214	26 007
31 associations organisatrices		
STUDIOS DE REPERTITION		
Nombre d'heure de répétition		2 674
Nombre de jours d'occupation		328/365
Nombre de groupes en répétition		63

SPORT

■ INSTALLATIONS SPORTIVES - Gérées ou concédées par la Ville

EQUIPEMENTS COUVERTS			
Salle de billard	1	Salles de musculation	4
Salle d'haltérophilie	1	Gymnases et salles de sport	22
Salle de boxe	1	Salles de judo (dojo)	2
Piscines couvertes	3	Salle de tir à l'arc	1
Pistes de quilles	6	Salle spécialisée de gymnastique	1
Salle de tennis de table	1	Patinoire	1
Murs d'escalade	2	Boulodrome	1
Courts de tennis	6	Skate parc couvert	1
Salle d'escrime	1	Salle de lutte	1
EQUIPEMENTS DE PLEIN AIR			
Pistes d'athlétisme	2	Centre hippique	1
Terrains de football	9	Stade nautique	1
Terrains de pétanque	2	Courts de tennis	15
Terrains de rugby	2	Vélodrome	1
Stand de tir à l'arc	1	Parcours de santé	1
Terrains de jeux	30	Base canoë-kayak	1
Tir à la carabine	1	BMX	1
Skate parc	1	Terrains multisports	10

Coût Général de fonctionnement : 3 903 609,46 €

Dépenses globales	2 056 057 €
Recettes	205 844 €
Financement par la Ville	1 850 213 €

■ PISCINES MUNICIPALES

Fréquentation 2016			
AQUALIA	STADE NAUTIQUE	J.J. WALTZ	SAUNA B. DOUCHE
169 413	106 580	29 278	5 676

Dépenses globales	2 428 648 €
Recettes	932 326 €
Financement par la Ville	1 496 322 €

ENSEIGNEMENT

Dépenses globales de fonctionnement : 3 107 500 €

■ ENSEIGNEMENT PUBLIC - ANNEE SCOLAIRE 2016/2017

	ECOLES	CLASSES	COLMARIENS	EXTERIEUR
MATERNELLES	25	90	2 090	60
PRIMAIRE	13	141	3 130	156
SECONDAIRE				
- Collèges	4	101	1 830	464
- Lycées :				
- Bartholdi - LEGT (1)	1	25	477	347
- Camille Sée - LPR	1	30	248	682
- Blaise Pascal	1	63	445	1 109
- Schongauer - LEGTP (2)	1	26	253	313
- C.F.A. Rudloff (3)	1	69	179	859
- C.F.A.I. (4)	1	11	15	120
SUPERIEUR				
- Post-Bac. (5)	5	23	80	521
- IUT (6)	8	68	390	904
ESPE (7)	1	17	47	259
IFSI (8)	1	6	64	412
FMS (9)		2	15	139
FMA (10)		21	41	519
TOTAL	64	693	9 304	6 864

■ ENSEIGNEMENT PRIVE - ANNEE SCOLAIRE 2016/2017

	ECOLES	CLASSES	COLMARIENS	EXTERIEUR
MATERNELLES	2	12	226	134
PRIMAIRE	2	36	574	416
SECONDAIRE				
- Collèges	3	60	906	753
- Lycées :	2	43	360	764
- C.F.A. Hôtellerie restaur.				