

Budget Primitif de la Ville de Colmar

Exercice 2015



SOMMAIRE

pages		Jointes	Sans objet
	I. Informations générales du Budget Principal		
p.4	A - Informations statistiques, fiscales et financières		
p.5	B - Modalités de vote du budget		
	II. Présentation générale du Budget Principal		
p.7	A1 - Vue d'ensemble - Sections		
p.9	A2 - Vue d'ensemble - Section de fonctionnement - Chapitres		
p.10 à 11	A3 - Vue d'ensemble - Section d'investissement - Chapitres		
p.12	B1 - Balance générale du budget - Dépenses		
p.13	B2 - Balance générale du budget - Recettes		
	III. Vote du Budget Principal		
p.14 à 19	A1 - Section de fonctionnement - Détail des dépenses		
p.20 à 23	A2 - Section de fonctionnement - Détail des recettes		
p.25 à 28	B1 - Section d'investissement - Détail des dépenses		
p.29 à 33	B2 - Section d'investissement - Détail des recettes		
p.35 à 49	B3 - Opérations d'équipement - Détail des chapitres et articles		
	IV. Annexes au Budget Principal		
	A - Eléments du Bilan		
	A1 - Présentation croisée par fonction		
p.50 à 71	A1.1 - Présentation croisée par fonction - Détail fonctionnement		
p.72 à 95	A1.2 - Présentation croisée par fonction - Détail investissement		
	D - Décisions en matière de taux de contributions directes - Arrêté et signatures		
-	D1 - Décisions en matière de taux de contributions directes (les bases ne sont pas encore notifiées)		
p.96	D2 - Arrêté et signatures		
p.99 à 108	Budget Annexe Festival du Film		
p.111 à 120	Budget Annexe Festival de Jazz		
p.123 à 148	Budget Annexe Salon du Livre - Espace Malraux		
	IV. Annexes au Budget Principal		
	A - Eléments du bilan		
p.151	A2.1 - Etat de la dette - Détail des crédits de trésorerie	X	
p.152 à 159	A2.2 - Etat de la dette - Répartition par nature de dette	X	
p.160	A2.3 - Etat de la dette - Répartition des emprunts par structure de taux	X	
p.161	A2.4 - Etat de la dette - Typologie de la répartition de l'encours	X	
p.162 à 163	A2.5 - Etat de la dette - Détail des opérations de couverture	X	
p.165	A2.6 - Etat de la dette - Dette pour financer l'emprunt d'un autre organisme	X	
	A2.7 - Etat de la dette - Autres dettes		X
p.166	A3 - Méthodes utilisées pour les amortissements	X	
p.167	A4 - Etat des provisions	X	
	A5 - Etalement des provisions		X
p.169	A6.1 - Equilibre des opérations financières - Dépenses	X	
p.170 à 171	A6.2 - Equilibre des opérations financières - Recettes	X	
	A7.1.1 - Etats des dépenses et recettes des services d'eau et d'assainissement - Fonctionnement		X
	A7.1.2 - Etats des dépenses et recettes des services d'eau et d'assainissement - Investissement		X
	A7.2.1 - Etats de la répartition de la TEOM - Fonctionnement		X
	A7.2.2 - Etats de la répartition de la TEOM - Investissement		X
	A8 - Etat des charges transférées		X
p.172 à 173	A9 - Détail des opérations pour le compte de tiers	X	
	B - Engagements hors bilan		
p.174 à 183	B1.1 - Etat des emprunts garantis par la commune ou l'établissement	X	
p.184	B1.2 - Calcul du ratio d'endettement relatif aux garanties d'emprunt	X	
	B1.3 - Etat des contrats de crédit-bail		X
	B1.4 - Etat des contrats de partenariat public-privé		X
	B1.5 - Etat des autres engagements donnés		X
p.185	B1.6 - Etat des engagements reçus	X	
p.186	B1.7 - Subventions versées dans le cadre du vote du budget	X	
p.187	B2.1 - Etat des autorisations de programme et des crédits de paiement afférents	X	
	B2.2 - Etat des autorisations d'engagement et des crédits de paiement afférents		X
	B3 - Emploi des recettes grevées d'une affectation spéciale		X
	C - Autres éléments d'informations		
p.189 à 201	C1 - Etat du personnel	X	
p.202 à 203	C2 - Liste des organismes dans lesquels a été pris un engagement financier	X	
p.204	C3.1 - Liste des organismes de regroupement auxquels adhère la commune ou l'établissement	X	
p.205	C3.2 - Liste des établissements publics créés	X	
p.205	C3.3 - Liste des services individualisés dans un budget annexe	X	
p.207	C3.4 - Liste des services assujettis à la TVA et non érigés en budget annexe	X	
p.208 à 211	C4 - Reprise anticipée des résultats de l'exercice N-1	X	
p.212 à 213	Etat des restes à réaliser 2014 du Budget Principal	X	

REPUBLIQUE FRANCAISE

VILLE DE COLMAR
dont la population est de 3500 habitants et plus

VILLE DE COLMAR

Numéro SIRET : 21680066400015

POSTE COMPTABLE DE 68004 - Trésorerie Municipale de Colmar

M14

BUDGET PRIMITIF
voté par nature

BUDGET : VILLE DE COLMAR BUDGET PRINCIPAL

ANNEE 2015

6 8 0 6 6	Commune de COLMAR	BUDGET PRIMITIF 2015
-----------	-------------------	----------------------------

I - INFORMATIONS GENERALES	I
INFORMATIONS STATISTIQUES, FISCALES ET FINANCIERES	A

Informations statistiques	Valeurs
Population totale (colonne h du recensement INSEE)	68 842
Nombre de résidences secondaires (article R.2313-1 <i>in fine</i>)	472
Nom de l'EPCI à fiscalité propre auquel la commune adhère : Communauté d'Agglomération de Colmar	

Informations fiscales N-2				
Potentiel fiscal et financier ⁽¹⁾		Valeurs par hab. (population DGF)		Moyennes nationales du potentiel financier par habitants de la strate
Fiscal (3 taxes)	Financier	Fiscal	Financier	
35 531 292 €	74 460 537 €	511 €	1 071 €	1 297 €

Informations financières - ratios		Valeurs	Moyennes nationales de la strate ^(*)
1	Dépenses réelles de fonctionnement / population	1 146 €	1 237 €
2	Produit des impositions directes (art. 7311 + 732.) / population	690 €	753 €
3	Recettes réelles de fonctionnement / population	1 276 €	1 427 €
4	Dépenses d'équipement brut (y compris chap. 45.) / population	572 €	303 €
5	Encours de dette au 1.1 / population	1 020 €	1 192 €
5bis	Encours de dette (hors dette récupérable) au 1.1 / population	930 €	
6	DGF / population	208 €	283 €
7	Dépenses de personnel / dépenses réelles de fonctionnement	60,8%	58,3%
7bis	Dépenses de personnel (hors personnel mis à disposition) / dépenses réelles de fonctionnement (hors personnel mis à disposition)	59,4%	
9	Dépenses réelles de fonctionnement et remboursement de la dette globale en capital / recettes réelles de fonctionnement	97,9%	93,8%
9bis	Dépenses réelles de fonctionnement et remboursement de la dette globale en capital (hors dette récupérable) / recettes réelles de fonctionnement	96,6%	
10	Dépenses d'équipement brut (y compris chap. 45.) / recettes réelles de fonctionnement	44,9%	21,2%
11	Encours de la dette globale au 1.1 / recettes réelles de fonctionnement	79,9%	83,5%
11bis	Encours de la dette globale au 1.1 (hors dette récupérable) / recettes réelles de fonctionnement	72,9%	

⁽¹⁾ Il s'agit du potentiel fiscal et du potentiel financier définis à l'article L. 2334-4 du CGCT qui figurent sur la fiche de répartition de la DGF de l'exercice N-1 établie sur la base des informations N-2 (transmise par les services préfectoraux).

^(*) Source : Statistiques de la Direction générale des collectivités locales (DGCL) : les Finances des Collectivités Locales - communes de 50 000 à 100 000 habitants de métropole appartenant à une communauté d'agglomération ou communauté urbaine à fiscalité propre unique (FPU) - Compte Administratif 2010. (dernières valeurs connues)

I - INFORMATIONS GENERALES	I
MODALITES DE VOTE DU BUDGET	B

- I - L'Assemblée délibérante a voté le présent budget par nature :
- au niveau du chapitre pour la section de fonctionnement (1)
 - au niveau du chapitre pour la section d'investissement (1)
 - avec les chapitres "opérations d'équipement" de l'état III-B-3 (2)
 - sans vote formel sur chacun des chapitres (2).

La liste des articles spécialisés sur lesquels l'ordonnateur ne peut procéder à des virements d'article à article est la suivante :

.....

II - En l'absence de mention au paragraphe I ci - dessus, le budget est réputé voté par chapitre et, en section d'investissement, sans chapitre de dépense "opération d'équipement".

III - Les provisions sont (2) :

- semi - budgétaires (pas d'inscription en recettes de la section d'investissement).

IV - La comparaison avec le budget précédent (cf. colonne "Pour mémoire") s'effectue par rapport au budget - primitif - de l'exercice précédent (2).
Si le présent budget est un budget supplémentaire, reporter le budget primitif et le cumul des décisions budgétaires en cours.

V - Le présent budget a été voté (2) :

- avec reprise des résultats de l'exercice N-1.

(1) A compléter par "du chapitre" ou "de l'article".
(2) Mention complétée ou Rayer la mention inutile.

II - PRESENTATION GENERALE DU BUDGET	II
VUE D'ENSEMBLE	A1

FONCTIONNEMENT		FONCTIONNEMENT	
		Dépenses	Recettes
VOTE	CREDITS DE FONCTIONNEMENT VOTES AU TITRE DU PRESENT BUDGET	95 062 000.00	89 062 000.00
+		+	+
REPORTS	RESTES A REALISER (R.A.R) DE L'EXERCICE PRECEDENT		
	002 RESULTAT DE DE FONCTIONNEMENT REPORTE		6 000 000.00
=		=	=
TOTAL DE LA SECTION DE FONCTIONNEMENT (R.A.R + Résultat + Crédits votés)		95 062 000.00	95 062 000.00

INVESTISSEMENT		INVESTISSEMENT	
		Dépenses	Recettes
VOTE	CREDITS D'INVESTISSEMENT VOTES AU TITRE DU PRESENT BUDGET (y compris le compte 1068)	57 740 000.00	60 404 000.00
+		+	+
REPORTS	RESTES A REALISER (R.A.R) DE L'EXERCICE PRECEDENT	6 805 000.00	11 552 000.00
	001 SOLDE D'EXECUTION DE LA SECTION D'INVESTISSEMENT REPORTE	7 411 000.00	
=		=	=
TOTAL DE LA SECTION D'INVESTISSEMENT (R.A.R + Résultat + Crédits votés)		71 956 000.00	71 956 000.00

TOTAL		
TOTAL DU BUDGET		167 018 000.00
		167 018 000.00

II - PRESENTATION GENERALE DU BUDGET	II
SECTION DE FONCTIONNEMENT - CHAPITRES	A2

DEPENSES DE FONCTIONNEMENT

Chap.	Libellé	Budget précédent	Restes à réaliser N-1	Propositions nouvelles	VOTE	TOTAL (=RAR+Vote)
011	CHARGES A CARACTERE GENERAL	17 385 000.00		17 229 000.00	17 229 000.00	17 229 000.00
012	CHARGES DE PERSONNEL ET FRAIS ASSIMILES	47 034 000.00		47 980 000.00	47 980 000.00	47 980 000.00
014	ATTENUATIONS DE PRODUITS	121 000.00		343 000.00	343 000.00	343 000.00
65	AUTRES CHARGES DE GESTION COURANTE	10 565 000.00		10 635 000.00	10 635 000.00	10 635 000.00
Total des dépenses de gestion courante		75 105 000.00		76 187 000.00	76 187 000.00	76 187 000.00
66	CHARGES FINANCIERES	2 271 000.00		2 170 000.00	2 170 000.00	2 170 000.00
67	CHARGES EXCEPTIONNELLES	459 000.00		648 000.00	648 000.00	648 000.00
68	DOTATIONS AUX AMORTISSEMENTS ET AUX PROVISIONS					
022	DEPENSES IMPREVUES	25 000.00		25 000.00	25 000.00	25 000.00
Total des dépenses réelles de fonctionnement		77 860 000.00		79 030 000.00	79 030 000.00	79 030 000.00
023	VIREMENT A LA SECTION D'INVESTISSEMENT	6 824 000.00		3 056 000.00	3 056 000.00	3 056 000.00
042	OPERATIONS D'ORDRE DE TRANSFERT ENTRE SECTIONS	12 916 000.00		12 976 000.00	12 976 000.00	12 976 000.00
Total des dépenses d'ordre de fonctionnement		19 740 000.00		16 032 000.00	16 032 000.00	16 032 000.00
TOTAL		97 600 000.00		95 062 000.00	95 062 000.00	95 062 000.00

+

D 002 SOLDE D'EXECUTION NEGATIF REPORTE OU ANTICIPE	
---	--

=

TOTAL DES DEPENSES DE FONCTIONNEMENT CUMULEES (Total+Résultat)	95 062 000.00
--	---------------

RECETTES DE FONCTIONNEMENT

Chap.	Libellé	Budget précédent	Restes à réaliser N-1	Propositions nouvelles	VOTE	TOTAL (=RAR+Vote)
013	ATTENUATIONS DE CHARGES	1 802 000.00		2 948 000.00	2 948 000.00	2 948 000.00
70	PRODUITS DE SERVICES, DU DOMAINE & VENTES DIVERSES	10 430 000.00		10 633 000.00	10 633 000.00	10 633 000.00
73	IMPOTS ET TAXES	51 549 000.00		51 944 000.00	51 944 000.00	51 944 000.00
74	DOTATIONS, SUBVENTIONS ET PARTICIPATIONS	20 570 000.00		19 062 000.00	19 062 000.00	19 062 000.00
75	AUTRES PRODUITS DE GESTION COURANTE	2 863 000.00		1 805 000.00	1 805 000.00	1 805 000.00
Total des recettes de gestion courante		87 214 000.00		86 392 000.00	86 392 000.00	86 392 000.00
76	PRODUITS FINANCIERS	1 253 000.00		1 209 000.00	1 209 000.00	1 209 000.00
77	PRODUITS EXCEPTIONNELS	253 000.00		256 000.00	256 000.00	256 000.00
Total des recettes réelles de fonctionnement		88 720 000.00		87 857 000.00	87 857 000.00	87 857 000.00
042	OPERATIONS D'ORDRE DE TRANSFERT ENTRE SECTIONS	1 200 000.00		1 205 000.00	1 205 000.00	1 205 000.00
Total des recettes d'ordre de fonctionnement		1 200 000.00		1 205 000.00	1 205 000.00	1 205 000.00
TOTAL		89 920 000.00		89 062 000.00	89 062 000.00	89 062 000.00

+

R 002 SOLDE D'EXECUTION POSITIF REPORTE OU ANTICIPE	6 000 000.00
---	--------------

=

TOTAL DES RECETTES DE FONCTIONNEMENT CUMULEES (Total+Résultat)	95 062 000.00
--	---------------

Pour information : AUTOFINANCEMENT PREVISIONNEL DEGAGE AU PROFIT DE LA SECTION D'INVESTISSEMENT	14 827 000.00
---	---------------

II - PRESENTATION GENERALE DU BUDGET	II
SECTION D'INVESTISSEMENT - CHAPITRES	A3

DEPENSES D'INVESTISSEMENT

Chap.	Libellé	Budget précédent	Restes à Réaliser N-1	Propositions nouvelles	VOTE	TOTAL (=RAR+Vote)
20	IMMOBILISATIONS INCORPORELLES	1 415 000.00	402 000.00	1 090 000.00	1 090 000.00	1 492 000.00
204	SUBVENTIONS D'EQUIPEMENT	1 030 300.00	255 881.00	2 682 000.00	2 682 000.00	2 937 881.00
21	IMMOBILISATIONS CORPORELLES	23 209 700.00	2 762 481.00	17 215 000.00	17 215 000.00	19 977 481.00
23	IMMOBILISATIONS EN COURS					
	Total des opérations d'équipement	30 162 000.00	3 292 000.00	18 190 000.00	18 190 000.00	21 482 000.00
Total des dépenses d'équipement		55 817 000.00	6 712 362.00	39 177 000.00	39 177 000.00	45 889 362.00
10	DOTATIONS,FONDS DIVERS ET RESERVES	85 000.00		50 000.00	50 000.00	50 000.00
13	SUBVENTIONS D'INVESTISSEMENT	12 000.00		45 000.00	45 000.00	45 000.00
16	EMPRUNTS ET DETTES ASSIMILEES	17 318 000.00		16 818 000.00	16 818 000.00	16 818 000.00
27	AUTRES IMMOBILISATIONS FINANCIERES	530 000.00		35 000.00	35 000.00	35 000.00
020	DEPENSES IMPREVUES	200 000.00				
Total des dépenses financières		18 145 000.00		16 948 000.00	16 948 000.00	16 948 000.00
45x1	Total des opérations pour compte de tiers	100 000.00	92 638.00	100 000.00	100 000.00	192 638.00
Total des dépenses réelles d'investissement		74 062 000.00	6 805 000.00	56 225 000.00	56 225 000.00	63 030 000.00
040	OPERATIONS D'ORDRE DE TRANSFERT ENTRE SECTIONS	1 200 000.00		1 205 000.00	1 205 000.00	1 205 000.00
041	OPERATIONS PATRIMONIALES	150 000.00		310 000.00	310 000.00	310 000.00
Total des dépenses d'ordre d'investissement		1 350 000.00		1 515 000.00	1 515 000.00	1 515 000.00
TOTAL		75 412 000.00	6 805 000.00	57 740 000.00	57 740 000.00	64 545 000.00

+

D 001 SOLDE D'EXECUTION NEGATIF REPORTE OU ANTICIPE	7 411 000.00
---	--------------

=

TOTAL DES DEPENSES D'INVESTISSEMENT CUMULEES (Total+Résultat)	71 956 000.00
---	---------------

RECETTES D'INVESTISSEMENT

Chap.	Libellé	Budget précédent	Restes à Réaliser N-1	Propositions nouvelles	VOTE	TOTAL (=RAR+Vote)
13	SUBVENTIONS D'INVESTISSEMENT (hors 138)	14 698 000.00	2 393 000.00	8 190 000.00	8 190 000.00	10 583 000.00
16	EMPRUNTS ET DETTES ASSIMILEES (hors 165)	26 450 000.00	8 800 000.00	22 185 000.00	22 185 000.00	30 985 000.00
20	IMMOBILISATIONS INCORPORELLES					
204	SUBVENTIONS D'EQUIPEMENT					
21	IMMOBILISATIONS CORPORELLES	340 000.00		56 000.00	56 000.00	56 000.00
23	IMMOBILISATIONS EN COURS			3 150 000.00	3 150 000.00	3 150 000.00
Total des recettes d'équipement		41 488 000.00	11 193 000.00	33 581 000.00	33 581 000.00	44 774 000.00
10	DOTATIONS,FONDS DIVERS ET RESERVES	7 050 000.00		5 900 000.00	5 900 000.00	5 900 000.00
1068	Excédents de fonct. capitalisés	5 907 000.00		2 664 000.00	2 664 000.00	2 664 000.00
165	Dépôts et cautionnements reçus	2 000.00		2 000.00	2 000.00	2 000.00
26	PARTICIPATIONS, CREANCES RATTACHEES A DES PARTICI.	580 000.00				
27	AUTRES IMMOBILISATIONS FINANCIERES	1 242 000.00		1 172 000.00	1 172 000.00	1 172 000.00
024	PRODUITS DES CESSIONS	5 060 000.00		643 000.00	643 000.00	643 000.00
Total des recettes financières		19 841 000.00		10 381 000.00	10 381 000.00	10 381 000.00
45x2	Total des opérations pour compte de tiers	100 000.00	359 000.00	100 000.00	100 000.00	459 000.00
Total des recettes réelles d'investissement		61 429 000.00	11 552 000.00	44 062 000.00	44 062 000.00	55 614 000.00
021	VIREMENT DE LA SECTION DE FONCTIONNEMENT	6 824 000.00		3 056 000.00	3 056 000.00	3 056 000.00
040	OPERATIONS D'ORDRE DE TRANSFERT ENTRE SECTIONS	12 916 000.00		12 976 000.00	12 976 000.00	12 976 000.00
041	OPERATIONS PATRIMONIALES	150 000.00		310 000.00	310 000.00	310 000.00
Total des recettes d'ordre d'investissement		19 890 000.00		16 342 000.00	16 342 000.00	16 342 000.00
TOTAL		81 319 000.00	11 552 000.00	60 404 000.00	60 404 000.00	71 956 000.00

II - PRESENTATION GENERALE DU BUDGET	II
SECTION D'INVESTISSEMENT - CHAPITRES	A3

RECETTES D'INVESTISSEMENT

+

R 001 SOLDE D'EXECUTION POSITIF REPORTE OU ANTICIPE	
---	--

=

TOTAL DES RECETTES D'INVESTISSEMENT CUMULEES (Total+Résultat)	71 956 000.00
---	---------------

Pour information : AUTOFINANCEMENT PREVISIONNEL DEGAGE PAR LA SECTION DE FONCTIONNEMENT	14 827 000.00
---	---------------

II - PRESENTATION GENERALE DU BUDGET	II
BALANCE GENERALE DU BUDGET	B1

1 - DEPENSES (du présent budget + Restes à réaliser)

	FONCTIONNEMENT	Opérations Réelles	Opérations d'ordre	TOTAL
011	CHARGES A CARACTERE GENERAL	17 229 000.00		17 229 000.00
012	CHARGES DE PERSONNEL ET FRAIS ASSIMILES	47 980 000.00		47 980 000.00
014	ATTENUATIONS DE PRODUITS	343 000.00		343 000.00
65	AUTRES CHARGES DE GESTION COURANTE	10 635 000.00		10 635 000.00
66	CHARGES FINANCIERES	2 170 000.00		2 170 000.00
67	CHARGES EXCEPTIONNELLES	648 000.00	16 000.00	664 000.00
68	Dotations aux amortissements et provisions		12 960 000.00	12 960 000.00
022	DEPENSES IMPREVUES	25 000.00		25 000.00
023	VIREMENT A LA SECTION D'INVESTISSEMENT		3 056 000.00	3 056 000.00
	Dépenses de fonctionnement - Total	79 030 000.00	16 032 000.00	95 062 000.00

+

D 002 RESULTAT REPORTE OU ANTICIPE	
---	--

=

TOTAL DES DEPENSES DE FONCTIONNEMENT CUMULEES	95 062 000.00
--	----------------------

	INVESTISSEMENT	Opérations Réelles	Opérations d'ordre	TOTAL
10	DOTATIONS, FONDS DIVERS ET RESERVES	50 000.00		50 000.00
13	SUBVENTIONS D'INVESTISSEMENT	45 000.00	1 075 000.00	1 120 000.00
16	EMPRUNTS ET DETTES ASSIMILEES	16 818 000.00		16 818 000.00
19	DIFFERENCES SUR REALISATION D'IMMOBILISATIONS			
	Total des opérations d'équipement	21 482 000.00		21 482 000.00
20	IMMOBILISATIONS INCORPORELLES (hors opérations)	1 492 000.00		1 492 000.00
204	SUBVENTIONS D'EQUIPEMENT (hors opérations)	2 937 881.00	49 000.00	2 986 881.00
21	IMMOBILISATIONS CORPORELLES (hors opérations)	19 977 481.00	391 000.00	20 368 481.00
23	IMMOBILISATIONS EN COURS (hors opérations)			
27	AUTRES IMMOBILISATIONS FINANCIERES	35 000.00		35 000.00
45x-1	Total des opérations pour compte de tiers	192 638.00		192 638.00
020	DEPENSES IMPREVUES			
	Dépenses d'investissement - Total	63 030 000.00	1 515 000.00	64 545 000.00

+

D 001 RESULTAT REPORTE OU ANTICIPE	7 411 000.00
---	---------------------

=

TOTAL DES DEPENSES D'INVESTISSEMENT CUMULEES	71 956 000.00
---	----------------------

II - PRESENTATION GENERALE DU BUDGET	II
BALANCE GENERALE DU BUDGET	B2

2 - RECETTES (du présent budget + Restes à réaliser)

	FONCTIONNEMENT	Opérations Réelles	Opérations d'ordre	TOTAL
013	ATTENUATIONS DE CHARGES	2 948 000.00		2 948 000.00
014	ATTENUATIONS DE PRODUITS			
70	PRODUITS DE SERVICES, DU DOMAINE & VENTES DIVERSES	10 633 000.00		10 633 000.00
72	TRAVAUX EN REGIE		130 000.00	130 000.00
73	IMPOTS ET TAXES	51 944 000.00		51 944 000.00
74	DOTATIONS, SUBVENTIONS ET PARTICIPATIONS	19 062 000.00		19 062 000.00
75	AUTRES PRODUITS DE GESTION COURANTE	1 805 000.00		1 805 000.00
76	PRODUITS FINANCIERS	1 209 000.00		1 209 000.00
77	PRODUITS EXCEPTIONNELS	256 000.00	1 075 000.00	1 331 000.00
	Recettes de fonctionnement - Total	87 857 000.00	1 205 000.00	89 062 000.00

+

R 002 RESULTAT REPORTE OU ANTICIPE	6 000 000.00
---	--------------

=

TOTAL DES RECETTES DE FONCTIONNEMENT CUMULEES	95 062 000.00
--	---------------

	INVESTISSEMENT	Opérations Réelles	Opérations d'ordre	TOTAL
10	DOTATIONS, FONDS DIVERS ET RESERVES	5 900 000.00	8 000.00	5 908 000.00
13	SUBVENTIONS D'INVESTISSEMENT	10 583 000.00	253 000.00	10 836 000.00
16	EMPRUNTS ET DETTES ASSIMILEES	30 987 000.00	16 000.00	31 003 000.00
19	DIFFERENCES SUR REALISATION D'IMMOBILISATIONS			
20	IMMOBILISATIONS INCORPORELLES			
204	SUBVENTIONS D'EQUIPEMENT			
21	IMMOBILISATIONS CORPORELLES	56 000.00	49 000.00	105 000.00
23	IMMOBILISATIONS EN COURS	3 150 000.00		3 150 000.00
26	PARTICIPATIONS, CREANCES RATTACHEES A DES PARTICI.			
27	AUTRES IMMOBILISATIONS FINANCIERES	1 172 000.00		1 172 000.00
28	AMORTISSEMENTS DES IMMOBILISATIONS		12 960 000.00	12 960 000.00
45x-2	Total des opérations pour compte de tiers	459 000.00		459 000.00
021	VIREMENT DE LA SECTION DE FONCTIONNEMENT		3 056 000.00	3 056 000.00
024	PRODUITS DES CESSIONS	643 000.00		643 000.00
	Recettes d'investissement - Total	52 950 000.00	16 342 000.00	69 292 000.00

+

R 001 RESULTAT REPORTE OU ANTICIPE	
---	--

+

AFFECTATION AU COMPTE 1068	2 664 000.00
-----------------------------------	--------------

=

TOTAL DES RECETTES D'INVESTISSEMENT CUMULEES	71 956 000.00
---	---------------

SECTION DE FONCTIONNEMENT

III - VOTE DU BUDGET	III
SECTION DE FONCTIONNEMENT - DETAIL DES DEPENSES	A1

Chap./Art.	Libellé	Budget précédent	Propositions nouvelles	VOTE
011	CHARGES A CARACTERE GENERAL	17 385 000.00	17 229 000.00	17 229 000.00
- 60 -	ACHATS ET VARIATIONS DES STOCKS	7 226 747.00	6 993 890.00	6 993 890.00
6042	ACHATS D'ETUDES, PRESTATIONS DE SERVICES ACHATS PREST. DE SERVICES (AUT. QUE TERR. AMENAG.)	73 300.00	62 000.00	62 000.00
	ACHATS NON STOCKES DE MATIERES & FOURNITURES			
	FOURNITURES NON STOCKABLES			
60611	EAU ET ASSAINISSEMENT	424 100.00	405 000.00	405 000.00
60612	ENERGIE - ELECTRICITE	2 470 320.00	2 450 000.00	2 450 000.00
60613	CHAUFFAGE URBAIN	981 047.00	880 000.00	880 000.00
	FOURNITURES NON STOCKEES			
60621	COMBUSTIBLES	21 600.00	14 300.00	14 300.00
60622	CARBURANTS	373 400.00	276 000.00	276 000.00
60623	ALIMENTATION	199 580.00	180 000.00	180 000.00
60624	PRODUITS DE TRAITEMENT	1 200.00	1 300.00	1 300.00
60628	AUTRES FOURNITURES NON STOCKEES	9 050.00	9 000.00	9 000.00
	FOURNITURES D'ENTRETIEN ET DE PETIT EQUIPEMENT			
60631	FOURNITURES D'ENTRETIEN	186 000.00	255 000.00	255 000.00
60632	FOURNITURES DE PETIT EQUIPEMENT	164 150.00	139 690.00	139 690.00
60633	FOURNITURES DE VOIRIE	199 600.00	165 000.00	165 000.00
60636	VETEMENTS DE TRAVAIL	141 650.00	120 000.00	120 000.00
	FOURNITURES ADMINISTRATIVES			
6064	LIVRES, DISQUES, CASSETTES (BIBLIO., MEDIATHEQUE)	130 200.00	127 700.00	127 700.00
6065		275 800.00	280 500.00	280 500.00
6067	FOURNITURES SCOLAIRES	157 650.00	178 400.00	178 400.00
6068	AUTRES MATIERES ET FOURNITURES	1 418 100.00	1 450 000.00	1 450 000.00
- 61 -	SERVICES EXTERIEURS	5 618 800.00	5 622 200.00	5 622 200.00
611	CONTRATS DE PRESTATIONS DE SERVICES	71 400.00	58 300.00	58 300.00
	LOCATIONS			
6132	LOCATIONS IMMOBILIERES	159 550.00	201 150.00	201 150.00
6135	LOCATIONS MOBILIERES	349 430.00	382 400.00	382 400.00
614	CHARGES LOCATIVES ET DE COPROPRIETE	56 800.00	50 100.00	50 100.00
	ENTRETIEN ET REPARATIONS			
	ENTRETIEN ET REPARATIONS SUR BIENS IMMOBILIERS			
61521	TERRAINS	302 800.00	329 500.00	329 500.00
61522	BATIMENTS	912 950.00	757 450.00	757 450.00
61523	VOIES ET RESEAUX	1 943 800.00	1 937 400.00	1 937 400.00
61524	BOIS ET FORETS	6 000.00	6 000.00	6 000.00
	ENTRETIEN ET REPARATIONS SUR BIENS MOBILIERS			
61551	MATERIEL ROULANT	55 900.00	51 200.00	51 200.00
61558	AUTRES BIENS MOBILIERS	114 450.00	126 400.00	126 400.00
6156	MAINTENANCE	1 065 470.00	1 000 000.00	1 000 000.00
616	PRIMES D'ASSURANCE	317 650.00	466 800.00	466 800.00
617	ETUDES ET RECHERCHES	22 300.00	51 000.00	51 000.00
	DIVERS			
6182	DOCUMENTATION GENERALE ET TECHNIQUE	85 200.00	60 000.00	60 000.00
6184	VERSEMENTS A DES ORGANISMES DE FORMATION	147 200.00	140 000.00	140 000.00
6185	FRAIS DE COLLOQUES ET SEMINAIRES	7 900.00	4 500.00	4 500.00

III - VOTE DU BUDGET	III
SECTION DE FONCTIONNEMENT - DETAIL DES DEPENSES	A1

Chap./Art.	Libellé	Budget précédent	Propositions nouvelles	VOTE
- 62 -	AUTRES SERVICES EXTERIEURS	3 970 333.00	3 956 510.00	3 956 510.00
	REMUNERATIONS D'INTERMEDIAIRES ET HONORAIRES			
6225	INDEMNITES AU COMPTABLE ET AUX REGISSEURS	25 000.00	17 360.00	17 360.00
6226	HONORAIRES	118 900.00	82 300.00	82 300.00
6227	FRAIS D'ACTES ET DE CONTENTIEUX	50 600.00	50 100.00	50 100.00
6228	DIVERS	264 250.00	384 800.00	384 800.00
	PUBLICITE, PUBLICATIONS, RELATIONS PUBLIQUES			
6231	ANNONCES ET INSERTIONS	87 400.00	95 000.00	95 000.00
6232	FETES ET CEREMONIES	141 450.00	130 000.00	130 000.00
6233	FOIRES ET EXPOSITIONS	22 500.00	10 000.00	10 000.00
6236	CATALOGUES ET IMPRIMES	147 540.00	125 000.00	125 000.00
6237	PUBLICATIONS	136 200.00	130 000.00	130 000.00
6238	DIVERS	222 800.00	160 000.00	160 000.00
	TRANSPORTS DE BIENS ET TRANSPORTS COLLECTIFS			
6241	TRANSPORTS DE BIENS	700.00	3 000.00	3 000.00
6247	TRANSPORTS COLLECTIFS	212 050.00	154 950.00	154 950.00
6248	DIVERS	12 000.00	12 000.00	12 000.00
	DEPLACEMENTS, MISSIONS ET RECEPTIONS			
6251	VOYAGES ET DEPLACEMENTS	38 000.00	23 000.00	23 000.00
6256	MISSIONS	50 640.00	51 000.00	51 000.00
6257	RECEPTIONS	130 650.00	125 000.00	125 000.00
	FRAIS POSTAUX ET FRAIS DE TELECOMMUNICATIONS			
6261	FRAIS D'AFFRANCHISSEMENT	199 590.00	152 200.00	152 200.00
6262	FRAIS DE TELECOMMUNICATIONS	215 600.00	210 310.00	210 310.00
627	SERVICES BANCAIRES ET ASSIMILES	53 313.00	64 245.00	64 245.00
	DIVERS			
6281	CONCOURS DIVERS (COTISATIONS ...)	74 360.00	77 710.00	77 710.00
6282	FRAIS DE GARDIENNAGE (EGLISES, FORETS ET BOIS)	482 720.00	533 200.00	533 200.00
6283	FRAIS DE NETTOYAGE DES LOCAUX	397 320.00	522 400.00	522 400.00
62878	REMBOURSEMENTS DE FRAIS A D'AUTRES ORGANISMES	36 000.00	18 000.00	18 000.00
6288	AUTRES SERVICES EXTERIEURS	850 750.00	824 935.00	824 935.00
- 63 -	IMPOTS, TAXES ET VERSEMENTS ASSIMILES	569 120.00	656 400.00	656 400.00
	AUTRES IMPOTS, TAXES ET VERS. ASSIMILES (ADM IMP.)			
	IMPOTS DIRECTS			
63512	TAXES FONCIERES	497 300.00	529 800.00	529 800.00
63513	AUTRES IMPOTS LOCAUX		40 000.00	40 000.00
6354	DROITS D'ENREGISTREMENT ET DE TIMBRE	200.00	100.00	100.00
6355	TAXES ET IMPOTS SUR LES VEHICULES	6 500.00	5 000.00	5 000.00
6358	AUTRES DROITS	500.00	500.00	500.00
637	AUTRES IMPOTS, TAXES ET VERS. ASSIMILES (AUTRES)	64 620.00	81 000.00	81 000.00
012	CHARGES DE PERSONNEL ET FRAIS ASSIMILES	47 034 000.00	47 980 000.00	47 980 000.00
- 62 -	AUTRES SERVICES EXTERIEURS	508 000.00	600 000.00	600 000.00
	PERSONNEL EXTERIEUR AU SERVICE			
6218	AUTRE PERSONNEL EXTERIEUR	508 000.00	600 000.00	600 000.00
- 63 -	IMPOTS, TAXES ET VERSEMENTS ASSIMILES	522 000.00	513 510.00	513 510.00
	IMPOTS, TAXES ET VERS. SUR REMUN. (AUTRES ORGANIS.)			
6331	VERSEMENT DE TRANSPORT	148 000.00	147 530.00	147 530.00
6332	COTISATIONS VERSEES AU F.N.A.L.	123 000.00	123 100.00	123 100.00

III - VOTE DU BUDGET	III
SECTION DE FONCTIONNEMENT - DETAIL DES DEPENSES	A1

Chap./Art.	Libellé	Budget précédent	Propositions nouvelles	VOTE
6336	COTISATIONS CENTRE NATIONAL ET DE GESTION	251 000.00	242 880.00	242 880.00
- 64 -	CHARGES DE PERSONNEL	46 004 000.00	46 866 490.00	46 866 490.00
	REMUNERATIONS DU PERSONNEL			
	PERSONNEL TITULAIRE			
64111	REMUNERATION PRINCIPALE	23 449 000.00	23 520 750.00	23 520 750.00
64112	NBI, SUPPLEMENT FAMILIAL ET INDEMNITE DE RESIDENCE	786 000.00	836 930.00	836 930.00
64118	AUTRES INDEMNITES	5 150 000.00	5 448 400.00	5 448 400.00
	PERSONNEL NON TITULAIRE			
64131	REMUNERATIONS NON TITULAIRES	1 352 100.00	1 361 550.00	1 361 550.00
64138	AUTRES INDEMNITES	465 000.00	358 320.00	358 320.00
	EMPLOIS D'INSERTION			
64162	EMPLOIS D'AVENIR	504 000.00	506 750.00	506 750.00
64168	AUTRES EMPLOIS D'INSERTION	24 000.00	18 770.00	18 770.00
6417	REMUNERATIONS DES APPRENTIS	145 000.00	156 770.00	156 770.00
	CHARGES DE SECURITE SOCIALE ET DE PREVOYANCE			
6451	COTISATIONS A L' U.R.S.S.A.F.	4 682 900.00	4 829 160.00	4 829 160.00
6453	COTISATIONS AUX CAISSES DE RETRAITES	6 608 800.00	7 153 670.00	7 153 670.00
6454	COTISATIONS AUX A.S.S.E.D.I.C.	7 500.00	10 100.00	10 100.00
6455	COTISATIONS POUR ASSURANCE DU PERSONNEL	323 000.00	299 980.00	299 980.00
6456	VERSEMENT AU F.N.C. DU SUPPLEMENT FAMILIAL	25 000.00		
6457	COTISATIONS SOCIALES LIEES A L'APPRENTISSAGE	1 350.00	1 250.00	1 250.00
6458	COTISATIONS AUX AUTRES ORGANISMES SOCIAUX	110 350.00	88 210.00	88 210.00
	AUTRES CHARGES SOCIALES			
	ALLOCATIONS DE CHOMAGE VERSEES DIRECTEMENT			
64731		101 000.00	40 980.00	40 980.00
6475	MEDECINE DU TRAVAIL, PHARMACIE	204 000.00	164 900.00	164 900.00
6478	AUTRES CHARGES SOCIALES DIVERSES		2 070 000.00	2 070 000.00
	AUTRES CHARGES DE PERSONNEL			
6488	AUTRES CHARGES	2 065 000.00		
014	ATTENUATIONS DE PRODUITS	121 000.00	343 000.00	343 000.00
- 73 -	IMPOTS ET TAXES	121 000.00	343 000.00	343 000.00
	REVERSEMENTS ET RESTITUTIONS SUR IMPOTS ET TAXES			
	VERSEMENTS ET RESTITUTIONS SUR IMPOTS LOCAUX			
739113	REVERSEMENTS CONVENTIONNELS DE FISCALITE	70 000.00	80 000.00	80 000.00
7391171	DEGREV. TAXE FONCIERE SUR LES PROPR. NON BATIES	3 000.00	2 000.00	2 000.00
7391172	DEGREV. TAXE HABITATION SUR LES LOGEMENTS VACANTS		70 000.00	70 000.00
739118	AUTRES REVERSEMENTS DE FISCALITE	23 000.00	20 600.00	20 600.00
	PRELEVEMENTS POUR REVERSEMENTS DE FISCALITE			
73925	FONDS DE PEREQUAT. DES RESSOURCES COMM. ET INTERCO	25 000.00	150 000.00	150 000.00
7396	REVERSEMENT SUR IMPOTS SUR LES SPECTACLES (CCAS)		20 400.00	20 400.00
65	AUTRES CHARGES DE GESTION COURANTE	10 565 000.00	10 635 000.00	10 635 000.00
- 65 -	AUTRES CHARGES DE GESTION COURANTE	10 565 000.00	10 635 000.00	10 635 000.00
651	REDEVANCES POUR CONCESSIONS,BREVETS,LICENCES...	6 200.00	6 200.00	6 200.00
	INDEMN. FRAIS DE MISSION ET DE FORM. MAIRES ET ADJ			
6531	INDEMNITES	625 000.00	553 000.00	553 000.00
6532	FRAIS DE MISSION	11 500.00	11 500.00	11 500.00

III - VOTE DU BUDGET	III
SECTION DE FONCTIONNEMENT - DETAIL DES DEPENSES	A1

Chap./Art.	Libellé	Budget précédent	Propositions nouvelles	VOTE
6533	COTISATIONS DE RETRAITE	42 000.00	40 000.00	40 000.00
6534	COTISATIONS DE SECURITE SOCIALE - PART PATRONALE	130 000.00	127 000.00	127 000.00
6535	FORMATION	10 000.00	10 000.00	10 000.00
6541	PERTES SUR CREANCES IRRECOUVRABLES CREANCES ADMISES EN NON-VALEUR	20 000.00	20 000.00	20 000.00
6554	CONTINGENTS ET PARTICIPATIONS OBLIGATOIRES	801 400.00	800 000.00	800 000.00
6558	CONTRIBUTIONS AUX ORGANISMES DE REGROUPEMENT AUTRES CONTRIBUTIONS OBLIGATOIRES	616 200.00	626 000.00	626 000.00
	SUBVENTIONS DE FONCTIONNEMENT VERSEES			
	SUBV. FONCTIONNEMENT AUX ORGANISMES PUBLICS			
657358	AUTRES GROUPEMENTS	96 800.00	95 800.00	95 800.00
657362	CCAS	2 054 000.00	2 100 720.00	2 100 720.00
65738	AUTRES ORGANISMES PUBLICS	9 100.00	9 100.00	9 100.00
6574	SUBV. FONCTIONNEMENT ASSOCIATIONS ET AUTRES	6 092 300.00	6 185 180.00	6 185 180.00
658	CHARGES DIVERSES DE LA GESTION COURANTE	50 500.00	50 500.00	50 500.00
TOTAL DES DEPENSES DE GESTION DES SERVICES (a)=011+012+014+65+656		75 105 000.00	76 187 000.00	76 187 000.00
66	CHARGES FINANCIERES	2 271 000.00	2 170 000.00	2 170 000.00
- 66 -	CHARGES FINANCIERES	2 271 000.00	2 170 000.00	2 170 000.00
	CHARGES D'INTERETS			
	INTERETS DES EMPRUNTS ET DETTES			
66111	INTERETS REGLES A ECHEANCE	1 681 000.00	1 715 300.00	1 715 300.00
66112	INTERETS - RATTACHEMENT DES ICNES	254 000.00	190 000.00	190 000.00
6615	INTERETS DES COMPTES COURANTS ET DE DEPOTS	110 000.00	100 000.00	100 000.00
665	ESCOMPTE ACCORDES	1 000.00	700.00	700.00
668	AUTRES CHARGES FINANCIERES	225 000.00	164 000.00	164 000.00
67	CHARGES EXCEPTIONNELLES	459 000.00	648 000.00	648 000.00
- 67 -	CHARGES EXCEPTIONNELLES	459 000.00	648 000.00	648 000.00
	CHARGES EXCEPTIONNELLES SUR OPERAT. DE GESTION			
	INTERETS MORATOIRES ET PENALITES SUR MARCHES	300.00		
6711	BOURSES ET PRIX	29 300.00	26 000.00	26 000.00
6714	AUTRES CHARGES EXCEPTIONNELLES SUR OPE DE GESTION	5 000.00	5 000.00	5 000.00
6718				
673	TITRES ANNULES (SUR EXERCICES ANTERIEURS)	42 000.00	140 600.00	140 600.00
	SUBVENTIONS DE FONCTIONNEMENT EXCEPTIONNELLES			
	AUX BUDG. ANNEX. AUX REGIES DOTEES LA SEULE AUTO F	307 500.00	307 500.00	307 500.00
67441	SUBVENTIONS AUX PERSONNES DE DROIT PRIVE	66 700.00	46 500.00	46 500.00
6745	AUTRES SUBVENTIONS EXCEPTIONNELLES	8 200.00	7 800.00	7 800.00
6748				
678	AUTRES CHARGES EXCEPTIONNELLES		114 600.00	114 600.00
68	DOTATIONS AUX AMORTISSEMENTS ET AUX PROVISIONS			
- 68 -	DOTATIONS AUX AMORTISSEMENTS ET PROVISIONS			

III - VOTE DU BUDGET	III
SECTION DE FONCTIONNEMENT - DETAIL DES DEPENSES	A1

Chap./Art.	Libellé	Budget précédent	Propositions nouvelles	VOTE
022	DEPENSES IMPREVUES	25 000.00	25 000.00	25 000.00
022	DEPENSES IMPREVUES	25 000.00	25 000.00	25 000.00
TOTAL DES DEPENSES REELLES (r)=(a)+66+67+68+022		77 860 000.00	79 030 000.00	79 030 000.00

III - VOTE DU BUDGET	III
SECTION DE FONCTIONNEMENT - DETAIL DES DEPENSES	A1

Chap./Art.	Libellé	Budget précédent	Propositions nouvelles	VOTE
023	VIREMENT A LA SECTION D'INVESTISSEMENT	6 824 000.00	3 056 000.00	3 056 000.00
023	VIREMENT A LA SECTION D'INVESTISSEMENT	6 824 000.00	3 056 000.00	3 056 000.00
042	OPERATIONS D'ORDRE DE TRANSFERT ENTRE SECTIONS	12 916 000.00	12 976 000.00	12 976 000.00
- 67 - 678	CHARGES EXCEPTIONNELLES AUTRES CHARGES EXCEPTIONNELLES	16 000.00 16 000.00	16 000.00 16 000.00	16 000.00 16 000.00
- 68 -	DOTATIONS AUX AMORTISSEMENTS ET PROVISIONS	12 900 000.00	12 960 000.00	12 960 000.00
6811	DAP - CHARGES DE FONCTIONNEMENT COURANT DAP - IMMO. INCORPORELLES ET CORPORELLES	12 900 000.00	12 960 000.00	12 960 000.00
TOTAL DES PRELEVEMENTS AU PROFIT DE LA SECTION D'INVESTISSEMENT		19 740 000.00	16 032 000.00	16 032 000.00
TOTAL DES DEPENSES D'ORDRE		19 740 000.00	16 032 000.00	16 032 000.00

TOTAL DES DEPENSES DE FONCTIONNEMENT DE L'EXERCICE (=total réelles + ordres)	97 600 000.00	95 062 000.00	95 062 000.00
---	----------------------	----------------------	----------------------

RESTES A REALISER N-1	
D 002 RESULTAT REPORTE OU ANTICIPE	
TOTAL DES DEPENSES DE FONCTIONNEMENT CUMULEES (Total+RaR+Résultat)	95 062 000.00

Détail du calcul des ICNE au compte 66112

Montant des ICNE de l'exercice	557 850.41
Montant des ICNE de l'exercice N-1	367 850.41
= Différence ICNE N - ICNE N-1	190 000.00

III - VOTE DU BUDGET	III
SECTION DE FONCTIONNEMENT - DETAIL DES RECETTES	A2

Chap./Art.	Libellé	Budget précédent	Propositions nouvelles	VOTE
013	ATTENUATIONS DE CHARGES	1 802 000.00	2 948 000.00	2 948 000.00
- 60 -	ACHATS ET VARIATIONS DES STOCKS			
- 64 -	CHARGES DE PERSONNEL	1 802 000.00	2 948 000.00	2 948 000.00
6419	REMUNERATIONS DU PERSONNEL REMBOURSEMENTS SUR REMUNERATIONS DU PERSONNEL	1 780 000.00	1 901 000.00	1 901 000.00
6459	CHARGES DE SECURITE SOCIALE ET DE PREVOYANCE REMBOURSEMENTS SUR CHARGES DE S.S ET PREVOYANCE	22 000.00	12 000.00	12 000.00
6479	AUTRES CHARGES SOCIALES REMBOURSEMENTS SUR AUTRES CHARGES SOCIALES		1 035 000.00	1 035 000.00
70	PRODUITS DE SERVICES, DU DOMAINE & VENTES DIVERSES	10 430 000.00	10 633 000.00	10 633 000.00
- 70 -	PRODUITS DES SERVICES DU DOMAINE VENTES DIVERSES	10 430 000.00	10 633 000.00	10 633 000.00
7011	VENTES DE PRODUITS FINIS VENTES D'EAU	1 000.00	1 000.00	1 000.00
7022	VENTES DE RECOLTES ET DE PRODUITS FORESTIERS COUPES DE BOIS	140 000.00	175 000.00	175 000.00
7023	MENUS PRODUITS FORESTIERS	3 500.00	13 000.00	13 000.00
	REDEVANCES ET RECETTES D'UTILISATION DU DOMAINE			
70311	CONCESSIONS ET REDEVANCES FUNERAIRES CONCESSION DANS LES CIMETIERES (PRODUIT NET)	165 000.00	165 000.00	165 000.00
70321	DROITS DE PERMIS DE STATION. DE LOCAT. SUR VOIE PU	1 846 000.00	1 921 000.00	1 921 000.00
70323	DROITS DE STATIONNEMENT ET LOCATION VOIE PUBLIQUE REDEV. D'OCCUPAT. DU DOMAINE PUBLIC COMMUNAL	85 700.00	87 000.00	87 000.00
7035	LOCATIONS DE DROITS DE CHASSE ET DE PECHE	35 000.00	35 000.00	35 000.00
70388	AUTRES REDEV. ET RECETTES D'UTILISATION DU DOMAINE AUTRES REDEVANCES ET RECETTES DIVERSES	1 660 000.00	1 360 000.00	1 360 000.00
704	TRAVAUX	210 400.00	242 300.00	242 300.00
7062	PRESTATIONS DE SERVICES REDEVANCES ET DROITS DES SERVICES A CARAC. CULTURE	814 900.00	824 100.00	824 100.00
70632	REDEV. ET DROITS DES SERVICES A CAR. SPORTIF ET LO A CARACTERE DE LOISIRS	565 200.00	960 000.00	960 000.00
7066	REDEVANCES ET DROITS DES SERVICES A CARACT. SOCIAL	808 700.00	808 700.00	808 700.00
7067	REDEVAN. ET DROITS SCES PERISCOLAIRES ET ENSEIG.		14 400.00	14 400.00
70688	AUTRES REDEVANCES ET DROITS AUTRES PRESTATIONS DE SERVICE	2 792 200.00	2 734 300.00	2 734 300.00
	AUTRES PRODUITS			
7083	LOCATIONS DIVERSES (AUTRES QU'IMMEUBLES)	18 300.00	9 000.00	9 000.00
70841	MISE A DISPOSITION DE PERSONNEL FACTUREE AUX BUDG. ANNEX., REGIES MUNICIPALES, CCAS ET CDE	810 000.00	840 000.00	840 000.00

III - VOTE DU BUDGET	III
SECTION DE FONCTIONNEMENT - DETAIL DES RECETTES	A2

Chap./Art.	Libellé	Budget précédent	Propositions nouvelles	VOTE
70848	AUX AUTRES ORGANISMES	16 000.00	16 000.00	16 000.00
70872	REMBOURSEMENTS DE FRAIS PAR LES BUDGETS ANNEXES ET LES REGIES MUNICIPALES	6 300.00	6 300.00	6 300.00
70873	PAR LES CCAS	69 000.00	66 800.00	66 800.00
70875	PAR LES COMMUNES MEMBRES DU GFP	200.00	200.00	200.00
70876	PAR LE GFP DE RATTACHEMENT	114 800.00	105 800.00	105 800.00
70878	PAR D'AUTRES REDEVABLES	253 000.00	237 500.00	237 500.00
7088	AUTRES PRODUITS D'ACTIVITES ANNEXES	14 800.00	10 600.00	10 600.00
73	IMPOTS ET TAXES	51 549 000.00	51 944 000.00	51 944 000.00
- 73 -	IMPOTS ET TAXES	51 549 000.00	51 944 000.00	51 944 000.00
	IMPOTS LOCAUX			
73111	CONTRIBUTIONS DIRECTES TAXES FONCIERES ET D'HABITATION	28 480 000.00	28 770 000.00	28 770 000.00
	FISCALITE REVERSEE			
7321	ATTRIBUTION DE COMPENSATION	15 000 000.00	15 360 000.00	15 360 000.00
7322	DOTATION DE SOLIDARITE COMMUNAUTAIRE	3 200 000.00	3 100 000.00	3 100 000.00
7323	F.N.G.I.R.	250 000.00	255 000.00	255 000.00
7336	TAXES PR UTILISAT. SERVICES PUBLICS ET DU DOMAINE DROITS DE PLACE	636 200.00	577 000.00	577 000.00
7344	TAXES ET PARTICIPAT. LIEES A L'URBANISAT. ET L'ENV TAXE SUR LES DECHETS STOCKES	117 800.00	102 000.00	102 000.00
7351	IMPOTS ET TAXES LIES A LA PRODUCT. ENERG. ET INDUS TAXE SUR L'ELECTRICITE	1 200 000.00	1 200 000.00	1 200 000.00
7362	IMPOTS ET TAXES LIES AUX ACTIVITES DE SERVICES			
7368	TAXES DE SEJOUR TAXE LOCALE SUR LA PUBLICITE EXTERIEURE	385 000.00 660 000.00	400 000.00 660 000.00	400 000.00 660 000.00
7381	AUTRES TAXES			
7388	TAXE ADDIT. DROITS MUTATION OU PUB FONCIERE AUTRES TAXES DIVERSES	1 600 000.00 20 000.00	1 500 000.00 20 000.00	1 500 000.00 20 000.00
74	DOTATIONS, SUBVENTIONS ET PARTICIPATIONS	20 570 000.00	19 062 000.00	19 062 000.00
- 74 -	DOTATIONS ET PARTICIPATIONS	20 570 000.00	19 062 000.00	19 062 000.00
7411	D.G.F. DOTATION FORFAITAIRE	13 300 000.00	11 400 000.00	11 400 000.00
74123	DOTATION D'AMENAGEMENT			
74127	DOTATION DE SOLIDARITE URBAINE DOTATION NATIONALE DE PEREQUATION	2 340 000.00 500 000.00	2 340 000.00 600 000.00	2 340 000.00 600 000.00
746	DOTATION GENERALE DE DECENTRALISATION	130 000.00	130 000.00	130 000.00
	PARTICIPATIONS			
74712	ETAT EMPLOIS D'AVENIR	300 000.00	300 000.00	300 000.00
74718	AUTRES	226 850.00	404 500.00	404 500.00
7472	REGIONS	187 000.00	99 000.00	99 000.00
7473	DEPARTEMENTS	197 600.00	171 600.00	171 600.00
74741	COMMUNES MEMBRES DU GFP	180.00	180.00	180.00
74748	AUTRES COMMUNES	150.00	150.00	150.00

III - VOTE DU BUDGET	III
SECTION DE FONCTIONNEMENT - DETAIL DES RECETTES	A2

Chap./Art.	Libellé	Budget précédent	Propositions nouvelles	VOTE
74751	GFP DE RATTACHEMENT	63 000.00	63 000.00	63 000.00
74758	AUTRES GROUPEMENTS	60 000.00	70 000.00	70 000.00
7478	AUTRES ORGANISMES	1 668 950.00	2 052 270.00	2 052 270.00
7482	AUTRES ATTRIBUTIONS ET PARTICIPATIONS COMPENSATION POUR PERTE DE TAXE ADDITIONNELLE	6 000.00	5 000.00	5 000.00
748313	ATTRIBUTIONS DE PEREQUATION ET DE COMPENSATION DOTAT. DE COMPENS. DE LA REFORME DE LA TAXE PROF.	140 000.00	135 000.00	135 000.00
748314	DOTAT. UNIQUE DES COMPENS. SPECIFIQUES A TAXE PROF.	500 000.00	300 000.00	300 000.00
74832	ATTRIB.FONDS DEPARTEMENT.DE TAXE PROF.	100 000.00	100 000.00	100 000.00
74834	ETAT - COMPENSAT. EXONERATIONS TAXES FONCIERES	170 000.00	130 000.00	130 000.00
74835	ETAT - COMPENSAT. EXONERATIONS TAXE HABITATION	650 000.00	730 000.00	730 000.00
7484	DOTATION DE RECENSEMENT	14 800.00	15 000.00	15 000.00
7485	DOTATION POUR LES TITRES SECURISES	15 000.00	15 100.00	15 100.00
7488	AUTRES ATTRIBUTIONS ET PARTICIPATIONS	470.00	1 200.00	1 200.00
75	AUTRES PRODUITS DE GESTION COURANTE	2 863 000.00	1 805 000.00	1 805 000.00
- 75 -	AUTRES PRODUITS DE GESTION COURANTE	2 863 000.00	1 805 000.00	1 805 000.00
751	REDEVANCE POUR CONCESSIONS,BREVETS,LICENCES, ...	47 000.00	47 000.00	47 000.00
752	REVENUS DES IMMEUBLES	1 208 520.00	1 167 500.00	1 167 500.00
757	REDEVANCES VERSEES PAR LES FERMIERS ET CONCESSION.	517 000.00	525 000.00	525 000.00
758	PRODUITS DIVERS DE GESTION COURANTE	1 090 480.00	65 500.00	65 500.00
TOTAL DES RECETTES DE GESTION DES SERVICES (a)=70+73+74+75+013		87 214 000.00	86 392 000.00	86 392 000.00
76	PRODUITS FINANCIERS	1 253 000.00	1 209 000.00	1 209 000.00
- 76 -	PRODUITS FINANCIERS	1 253 000.00	1 209 000.00	1 209 000.00
761	PRODUITS DE PARTICIPATIONS	180 000.00	202 000.00	202 000.00
7621	PROD. DES AUTR. IMMO FINANC. - ENCAISSEES A ECHEAN	650 000.00	700 000.00	700 000.00
76232	PAR LE GFP DE RATTACHEMENT	327 000.00	277 000.00	277 000.00
764	REVENUS DES VALEURS MOBILIERES DE PLACEMENT	13 000.00	1 000.00	1 000.00
7688	AUTRES PRODUITS FINANCIERS AUTRES	83 000.00	29 000.00	29 000.00
77	PRODUITS EXCEPTIONNELS	253 000.00	256 000.00	256 000.00
- 77 -	PRODUITS EXCEPTIONNELS	253 000.00	256 000.00	256 000.00
7711	PRODUITS EXCEPTIONNELS SUR OPERATIONS DE GESTION DEDITS ET PENALITES PERCUES		10 000.00	10 000.00
7718	AUTRES PRODUITS EXCEPTIONNELS SUR OPE. DE GEST.	1 000.00	1 000.00	1 000.00
7788	PRODUITS EXCEPTIONNELS DIVERS	252 000.00	245 000.00	245 000.00
TOTAL DES RECETTES REELLES (r)=(a)+76+77+78		88 720 000.00	87 857 000.00	87 857 000.00

III - VOTE DU BUDGET	III
SECTION DE FONCTIONNEMENT - DETAIL DES RECETTES	A2

Chap./Art.	Libellé	Budget précédent	Propositions nouvelles	VOTE
042	OPERATIONS D'ORDRE DE TRANSFERT ENTRE SECTIONS	1 200 000.00	1 205 000.00	1 205 000.00
- 72 - 722	TRAVAUX EN REGIE IMMOBILISATIONS CORPORELLES	140 000.00 140 000.00	130 000.00 130 000.00	130 000.00 130 000.00
- 77 - 777	PRODUITS EXCEPTIONNELS QUOTE PART SUBV. D'INVEST. TRANSF. CPTE DE RESULTA	1 060 000.00 1 060 000.00	1 075 000.00 1 075 000.00	1 075 000.00 1 075 000.00
TOTAL DES RECETTES D'ORDRE		1 200 000.00	1 205 000.00	1 205 000.00

TOTAL DES RECETTES DE FONCTIONNEMENT DE L'EXERCICE (=total réelles + ordres)	89 920 000.00	89 062 000.00	89 062 000.00
---	----------------------	----------------------	----------------------

RESTES A REALISER N-1			
R 002 RESULTAT REPORTE OU ANTICIPE			6 000 000.00
TOTAL DES RECETTES DE FONCTIONNEMENT CUMULEES (Total+RaR+Résultat)			95 062 000.00

Détail du calcul des ICNE au compte 7622

Montant des ICNE de l'exercice	
Montant des ICNE de l'exercice N-1	
= Différence ICNE N - ICNE N-1	

SECTION D'INVESTISSEMENT

III - VOTE DU BUDGET	III
SECTION D'INVESTISSEMENT - DETAIL DES DEPENSES	B1

Chap./Art.	Libellé	Budget précédent	Propositions nouvelles	VOTE
20	IMMOBILISATIONS INCORPORELLES	1 415 000.00	1 090 000.00	1 090 000.00
- 20 - 202	IMMOBILISATIONS INCORPORELLES FRAIS LIES A LA REAL.DES DOCS D'URBA,NUM DU CADAST	1 415 000.00	1 090 000.00 5 000.00	1 090 000.00 5 000.00
2031 2033	FRAIS D'ETUDES, RECHERCHE ET DEVELOPPEMENT FRAIS D'ETUDES FRAIS D'INSERTION	704 000.00 71 500.00	435 000.00 93 700.00	435 000.00 93 700.00
2051	CONCESS. ET DROITS SIMILAIRES, BREVETS, LICENCES, CONCESSIONS ET DROITS SIMILAIRES	639 500.00	556 300.00	556 300.00
204	SUBVENTIONS D'EQUIPEMENT	1 030 300.00	2 682 000.00	2 682 000.00
- 20 - +204	IMMOBILISATIONS INCORPORELLES SUBVENTIONS D'EQUIPEMENT VERSEES	1 030 300.00 1 030 300.00	2 682 000.00 2 682 000.00	2 682 000.00 2 682 000.00
204182	SUBVENTIONS D'EQUIPEMENT AUX ORGANISMES PUBLICS BATIMENTS ET INSTALLATIONS	500 000.00	1 730 000.00	1 730 000.00
20421 20422	SUBVENT. D'EQUIPEMENT AUX PERSONNES DE DROIT PRIVE BIENS MOBILIERS, MATERIEL ET ETUDES BATIMENTS ET INSTALLATIONS	139 300.00 391 000.00	427 910.00 524 090.00	427 910.00 524 090.00
21	IMMOBILISATIONS CORPORELLES	23 209 700.00	17 215 000.00	17 215 000.00
- 21 -	IMMOBILISATIONS CORPORELLES	23 209 700.00	17 215 000.00	17 215 000.00
2111 2112	TERRAINS TERRAINS NUS TERRAINS DE VOIRIE	70 600.00 63 000.00	55 300.00 105 400.00	55 300.00 105 400.00
2121 2128	AGENCEMENTS ET AMENAGEMENTS DE TERRAINS PLANTATIONS D'ARBRES ET D'ARBUSTES AUTRES AGENCEMENTS ET AMENAGEMENTS DE TERRAINS	118 000.00 1 610 300.00	48 100.00 852 400.00	48 100.00 852 400.00
21311 21312 21316 21318	CONSTRUCTIONS BATIMENTS PUBLICS HOTEL DE VILLE BATIMENTS SCOLAIRES EQUIPEMENTS DU CIMETIERE AUTRES BATIMENTS PUBLICS	290 000.00 499 000.00 273 000.00 7 718 000.00	258 000.00 1 273 600.00 470 000.00 2 788 440.00	258 000.00 1 273 600.00 470 000.00 2 788 440.00
2132 2135 2138	IMMEUBLES DE RAPPORT INSTAL. GEN., AGENCEMENTS, AMENAGEMENTS DES CONST. AUTRES CONSTRUCTIONS	992 000.00 197 200.00 736 000.00	1 481 100.00 150 900.00 954 700.00	1 481 100.00 150 900.00 954 700.00
2145	CONSTRUCTIONS SUR SOL D'AUTRUI CONSTRUCT/SOL D'AUTRUI - INSTAL.GEN. AGENC. AMENA	110 000.00		
2151 2152	INSTALLATIONS, MATERIEL ET OUTILLAGE TECHNIQUES RESEAUX DE VOIRIE INSTALLATIONS DE VOIRIE	4 955 000.00 297 500.00	3 520 000.00 566 500.00	3 520 000.00 566 500.00
21538	RESEAUX DIVERS AUTRES RESEAUX	2 618 700.00	2 177 800.00	2 177 800.00

III - VOTE DU BUDGET	III
SECTION D'INVESTISSEMENT - DETAIL DES DEPENSES	B1

Chap./Art.	Libellé	Budget précédent	Propositions nouvelles	VOTE
21571	MATERIEL ET OUTILLAGE DE VOIRIE			
21578	MATERIEL ROULANT	34 000.00	16 000.00	16 000.00
	AUTRE MATERIEL ET OUTILLAGE DE VOIRIE	15 000.00	15 000.00	15 000.00
2158	AUTRES INSTALLATIONS, MATERIEL ET OUTILLAGE TECH.	626 500.00	756 500.00	756 500.00
2161	COLLECTIONS ET OEUVRES D'ART			
2162	OEUVRES ET OBJETS D'ART	45 300.00	40 500.00	40 500.00
	FONDS ANCIENS DES BIBLIOTHEQUES ET MUSEES	25 000.00	25 000.00	25 000.00
2181	AUTRES IMMOBILISATIONS CORPORELLES			
2182	INSTALL. GENERALES, AGENCEMENTS ET AMENAG. DIVERS	1 000.00	10 000.00	10 000.00
2183	MATERIEL DE TRANSPORT	771 500.00	536 100.00	536 100.00
2184	MATERIEL DE BUREAU ET INFORMATIQUE	439 000.00	487 500.00	487 500.00
2188	MOBILIER	205 700.00	228 500.00	228 500.00
	AUTRES IMMOBILISATIONS CORPORELLES	498 400.00	397 660.00	397 660.00
23	IMMOBILISATIONS EN COURS			
- 23 -	IMMOBILISATIONS EN COURS			
	20081 UNTERLINDEN:MUSEE,OFFICE TOURISME,MONUMENTS HISTOR	13 915 000.00	8 000 000.00	8 000 000.00
	20101 GYMNASSE GRILLENBREIT	300 000.00	250 000.00	250 000.00
	20102 CENTRE EUROPE : RESTRUCTURATION	359 000.00	2 740 000.00	2 740 000.00
	20111 UNTERLINDEN: ESPACES EXTERIEURS	3 900 000.00	1 000 000.00	1 000 000.00
	20113 CREATION SITE DE RESTAURATION SCOLAIRE RUE BILLING	1 300 000.00		
	20115 MONTAGNE VERTE: PLAN PAYSAGER	500 000.00	50 000.00	50 000.00
	20118 PLAN LOCAL D'URBANISME	55 000.00	70 000.00	70 000.00
	20119 PARC DE STATIONNEMENT ST JOSSE	627 000.00		
	20121 MISE AUX NORMES ACCESSIBILITE BATIMENTS COMMUNAUX	6 000 000.00	3 500 000.00	3 500 000.00
	20131 ECO QUARTIER AMSTERDAM	446 000.00		
	20132 TRAVAUX DE VOIRIE AVENUE DE L'EUROPE	1 050 000.00	1 000 000.00	1 000 000.00
	20134 AMENAGEMENT DE LOCAUX P/ATELIER FORMAT.ARTS PLAST.	1 410 000.00		
	20141 REQUALIFICATION SECTEUR LUXEMBOURG	300 000.00	80 000.00	80 000.00
	20151 AMENAGEMENT TRONCON EST DE LA ROCADE VERTE		1 500 000.00	1 500 000.00
	TOTAL DES DEPENSES D'EQUIPEMENT	55 817 000.00	39 177 000.00	39 177 000.00
10	DOTATIONS,FONDS DIVERS ET RESERVES	85 000.00	50 000.00	50 000.00
- 10 -	DOTATIONS, FONDS DIVERS ET RESERVES	85 000.00	50 000.00	50 000.00
	DOTATIONS ET FONDS D'INVESTISSEMENT			
10223	FONDS D'INVESTISSEMENT			
10226	T.L.E.	40 000.00	40 000.00	40 000.00
	TAXE D'AMENAGEMENT	45 000.00	10 000.00	10 000.00
13	SUBVENTIONS D'INVESTISSEMENT	12 000.00	45 000.00	45 000.00
- 13 -	SUBVENTIONS D'INVESTISSEMENT	12 000.00	45 000.00	45 000.00
1345	FONDS AFFECTES A L'EQUIPEMENT NON TRANSFERABLES PARTICIP. POUR NON REALISATION AIRES STATIONNEMENT	12 000.00	45 000.00	45 000.00
16	EMPRUNTS ET DETTES ASSIMILEES	17 318 000.00	16 818 000.00	16 818 000.00
- 16 -	EMPRUNTS ET DETTES ASSIMILEES	17 318 000.00	16 818 000.00	16 818 000.00
	EMPRUNTS AUPRES DES ETABLISSEMENTS DE CREDIT			

III - VOTE DU BUDGET	III
SECTION D'INVESTISSEMENT - DETAIL DES DEPENSES	B1

Chap./Art.	Libellé	Budget précédent	Propositions nouvelles	VOTE
1641	EMPRUNTS EN EUROS	6 327 000.00	6 427 000.00	6 427 000.00
16441	EMPRUNTS ASSORTIS OPTION DE TIRAGE SUR LIGNE TRESO			
16449	OPERATIONS AFFERENTES A L'EMPRUNT OPERAT. AFFERENTES A OPTION TIRAGE SUR LIGNE TRESO	670 000.00 3 300 000.00	670 000.00 2 700 000.00	670 000.00 2 700 000.00
165	DEPOTS ET CAUTIONNEMENTS RECUS	2 000.00	2 000.00	2 000.00
166	REFINANCEMENT DE DETTE	7 000 000.00	7 000 000.00	7 000 000.00
	AUTRES EMPRUNTS ET DETTES ASSIMILEES			
16818	AUTRES EMPRUNTS AUTRES EMPRUNTS - AUTRES PRETEURS	3 000.00	3 000.00	3 000.00
16878	AUTRES DETTES AUTRES DETTES - AUTRES ORGANISMES ET PARTICULIERS	16 000.00	16 000.00	16 000.00
27	AUTRES IMMOBILISATIONS FINANCIERES	530 000.00	35 000.00	35 000.00
- 27 -	AUTRES IMMOBILISATIONS FINANCIERES	530 000.00	35 000.00	35 000.00
2761	AUTRES CREANCES IMMOBILISEES	80 000.00	35 000.00	35 000.00
2764	CREANCES POUR AVANCES EN GARANTIE D'EMPRUNT CREANCES SUR PARTICUL. ET AUTR.PERS.DE DROIT PRIVE	450 000.00		
020	DEPENSES IMPREVUES	200 000.00		
020	DEPENSES IMPREVUES	200 000.00		
TOTAL DES DEPENSES FINANCIERES		18 145 000.00	16 948 000.00	16 948 000.00
454120131	MISE EN SECURITE IMM.9PLACE DES 6 MONTAGNES NOIRES	100 000.00	100 000.00	100 000.00
TOTAL DES DEPENSES D'OPERATIONS POUR COMPTE DE TIERS		100 000.00	100 000.00	100 000.00
TOTAL DES DEPENSES REELLES		74 062 000.00	56 225 000.00	56 225 000.00

III - VOTE DU BUDGET	III
SECTION D'INVESTISSEMENT - DETAIL DES DEPENSES	B1

Chap./Art.	Libellé	Budget précédent	Propositions nouvelles	VOTE
040	OPERATIONS D'ORDRE DE TRANSFERT ENTRE SECTIONS	1 200 000.00	1 205 000.00	1 205 000.00
<i>Reprises sur autofinancement antérieur</i>		1 060 000.00	1 075 000.00	1 075 000.00
- 13 -	SUBVENTIONS D'INVESTISSEMENT	1 060 000.00	1 075 000.00	1 075 000.00
	SUBV. INVEST. TRANSFEREES AU CPTÉ DE RESULTAT			
	SUBVENTIONS D'EQUIPEMENT			
13911	ETAT ET ETABLISSEMENTS NATIONAUX	250 000.00	250 000.00	250 000.00
13912	REGIONS	170 000.00	150 000.00	150 000.00
13913	DEPARTEMENTS	575 000.00	575 000.00	575 000.00
139151	GFP DE RATTACHEMENT		10 000.00	10 000.00
13918	AUTRES	65 000.00	90 000.00	90 000.00
<i>Charges transférées</i>		140 000.00	130 000.00	130 000.00
- 21 -	DIFFERENCES SUR REALISATIONS D'IMMOBILISATIONS			
	IMMOBILISATIONS CORPORELLES	140 000.00	130 000.00	130 000.00
	CONSTRUCTIONS			
21312	BATIMENTS PUBLICS	140 000.00	130 000.00	130 000.00
	BATIMENTS SCOLAIRES			
041	OPERATIONS PATRIMONIALES	150 000.00	310 000.00	310 000.00
- 20 -	IMMOBILISATIONS INCORPORELLES	100 000.00	49 000.00	49 000.00
+204	SUBVENTIONS D'EQUIPEMENT VERSEES	100 000.00	49 000.00	49 000.00
204412	BATIMENTS ET INSTALLATIONS	100 000.00	49 000.00	49 000.00
- 21 -	IMMOBILISATIONS CORPORELLES	50 000.00	261 000.00	261 000.00
	TERRAINS			
2112	TERRAINS DE VOIRIE	42 000.00	98 000.00	98 000.00
	CONSTRUCTIONS			
21312	BATIMENTS PUBLICS		155 000.00	155 000.00
	BATIMENTS SCOLAIRES			
	COLLECTIONS ET OEUVRES D'ART			
2161	OEUVRES ET OBJETS D'ART	8 000.00	8 000.00	8 000.00
- 23 -	IMMOBILISATIONS EN COURS			
TOTAL DES DEPENSES D'ORDRE		1 350 000.00	1 515 000.00	1 515 000.00
TOTAL DES DEPENSES D'INVESTISSEMENT DE L'EXERCICE (=total réelles + ordres)		75 412 000.00	57 740 000.00	57 740 000.00
RESTES A REALISER N-1				6 805 000.00
D 001 RESULTAT REPORTE OU ANTICIPE				7 411 000.00
TOTAL DES DEPENSES D'INVESTISSEMENT CUMULEES (Total+RaR+Résultat)				71 956 000.00

III - VOTE DU BUDGET	III
SECTION D'INVESTISSEMENT - DETAIL DES RECETTES	B2

Chap./Art.	Libellé	Budget précédent	Propositions nouvelles	VOTE
13	SUBVENTIONS D'INVESTISSEMENT	14 698 000.00	8 190 000.00	8 190 000.00
- 13 -	SUBVENTIONS D'INVESTISSEMENT	14 698 000.00	8 190 000.00	8 190 000.00
1311	SUBVENTIONS D'EQUIPEMENT TRANSFERABLES ETAT ET ETABLISSEMENTS NATIONAUX	44 000.00	56 900.00	56 900.00
1312	REGIONS		172 000.00	172 000.00
1313	DEPARTEMENTS	230 000.00	27 000.00	27 000.00
13151	GROUPEMENTS DE COLLECTIVITES GFP DE RATTACHEMENT	30 000.00	20 100.00	20 100.00
1318	AUTRES	25 500.00	25 500.00	25 500.00
1321	SUBVENTIONS D'EQUIPEMENT NON TRANSFERABLES ETAT ET ETABLISSEMENTS NATIONAUX	2 548 500.00	1 289 655.00	1 289 655.00
1322	REGIONS	2 554 500.00	451 700.00	451 700.00
1323	DEPARTEMENTS	4 043 000.00	1 484 300.00	1 484 300.00
13251	GFP DE RATTACHEMENT	1 139 000.00	1 500 000.00	1 500 000.00
1328	AUTRES	3 043 500.00	2 162 845.00	2 162 845.00
1342	FONDS AFFECTES A L'EQUIPEMENT NON TRANSFERABLES AMENDES DE POLICE	1 000 000.00	1 000 000.00	1 000 000.00
1345	PARTICIP. POUR NON REALISATION AIRES STATIONNEMENT	40 000.00		
16	EMPRUNTS ET DETTES ASSIMILEES	26 450 000.00	22 185 000.00	22 185 000.00
- 16 -	EMPRUNTS ET DETTES ASSIMILEES	26 450 000.00	22 185 000.00	22 185 000.00
1641	EMPRUNTS AUPRES DES ETABLISSEMENTS DE CREDIT EMPRUNTS EN EUROS	16 150 000.00	12 485 000.00	12 485 000.00
16449	EMPRUNTS ASSORTIS OPTION DE TIRAGE SUR LIGNE TRESO OPERAT. AFFERENTES A OPTION TIRAGE SUR LIGNE TRESO	3 300 000.00	2 700 000.00	2 700 000.00
166	REFINANCEMENT DE DETTE	7 000 000.00	7 000 000.00	7 000 000.00
20	IMMOBILISATIONS INCORPORELLES			
- 20 -	IMMOBILISATIONS INCORPORELLES			
204	SUBVENTIONS D'EQUIPEMENT			
- 20 -	IMMOBILISATIONS INCORPORELLES			
21	IMMOBILISATIONS CORPORELLES	340 000.00	56 000.00	56 000.00
- 21 -	IMMOBILISATIONS CORPORELLES	340 000.00	56 000.00	56 000.00
2128	AGENCEMENTS ET AMENAGEMENTS DE TERRAINS AUTRES AGENCEMENTS ET AMENAGEMENTS DE TERRAINS	290 000.00		
21318	CONSTRUCTIONS BATIMENTS PUBLICS AUTRES BATIMENTS PUBLICS	50 000.00	56 000.00	56 000.00

III - VOTE DU BUDGET	III
SECTION D'INVESTISSEMENT - DETAIL DES RECETTES	B2

Chap./Art.	Libellé	Budget précédent	Propositions nouvelles	VOTE
23	IMMOBILISATIONS EN COURS		3 150 000.00	3 150 000.00
- 23 -	IMMOBILISATIONS EN COURS		3 150 000.00	3 150 000.00
2313	IMMOBILISATIONS CORPORELLES EN COURS CONSTRUCTIONS		3 150 000.00	3 150 000.00
TOTAL DES RECETTES D'EQUIPEMENT		41 488 000.00	33 581 000.00	33 581 000.00
10	DOTATIONS,FONDS DIVERS ET RESERVES	12 957 000.00	8 564 000.00	8 564 000.00
- 10 -	DOTATIONS, FONDS DIVERS ET RESERVES	12 957 000.00	8 564 000.00	8 564 000.00
	DOTATIONS ET FONDS D'INVESTISSEMENT			
	FONDS D'INVESTISSEMENT			
10222	F.C.T.V.A.	6 100 000.00	5 300 000.00	5 300 000.00
10223	T.L.E.	400 000.00		
10226	TAXE D'AMENAGEMENT	550 000.00	600 000.00	600 000.00
	RESERVES			
1068	EXCEDENTS DE FONCTIONNEMENT CAPITALISES	5 907 000.00	2 664 000.00	2 664 000.00
165	Dépôts et cautionnements reçus	2 000.00	2 000.00	2 000.00
- 16 -	EMPRUNTS ET DETTES ASSIMILEES	2 000.00	2 000.00	2 000.00
165	DEPOTS ET CAUTIONNEMENTS RECUS	2 000.00	2 000.00	2 000.00
26	PARTICIPATIONS, CREANCES RATTACHEES A DES PARTICI.	580 000.00		
- 26 -	PARTICIPATIONS ET CREANCES RATTACHEES A DES PART.	580 000.00		
261	TITRES DE PARTICIPATION	580 000.00		
27	AUTRES IMMOBILISATIONS FINANCIERES	1 242 000.00	1 172 000.00	1 172 000.00
- 27 -	AUTRES IMMOBILISATIONS FINANCIERES	1 242 000.00	1 172 000.00	1 172 000.00
	AUTRES CREANCES IMMOBILISEES			
2761	CREANCES POUR AVANCES EN GARANTIE D'EMPRUNT	80 000.00	35 000.00	35 000.00
	CREANCES SUR LES COLLECTIVITES ET ETS PUBLICS			
276351	GFP DE RATTACHEMENT	1 070 000.00	1 137 000.00	1 137 000.00
2764	CREANCES SUR PARTICUL. ET AUTR.PERS.DE DROIT PRIVE	92 000.00		
024	PRODUITS DES CESSIONS	5 060 000.00	643 000.00	643 000.00
024	PRODUITS DES CESSIONS D'IMMOBILISATIONS	5 060 000.00	643 000.00	643 000.00
TOTAL DES RECETTES FINANCIERES		19 841 000.00	10 381 000.00	10 381 000.00
454220131	MISE EN SECURITE IMM.9PLACE DES 6 MONTAGNES NOIRES	100 000.00	100 000.00	100 000.00

III - VOTE DU BUDGET	III
SECTION D'INVESTISSEMENT - DETAIL DES RECETTES	B2

Chapitre / Article	Libellé	Budget précédent	Propositions nouvelles	VOTE
TOTAL DES RECETTES D'OPERATIONS POUR COMPTE DE TIERS		100 000.00	100 000.00	100 000.00
TOTAL DES RECETTES REELLES		61 429 000.00	44 062 000.00	44 062 000.00

III - VOTE DU BUDGET	III
SECTION D'INVESTISSEMENT - DETAIL DES RECETTES	B2

Chap./Art.	Libellé	Budget précédent	Propositions nouvelles	VOTE
021	VIREMENT DE LA SECTION DE FONCTIONNEMENT	6 824 000.00	3 056 000.00	3 056 000.00
021	VIREMENT A LA SECTION FONCTIONNEMENT	6 824 000.00	3 056 000.00	3 056 000.00
040	OPERATIONS D'ORDRE DE TRANSFERT ENTRE SECTIONS	12 916 000.00	12 976 000.00	12 976 000.00
- 16 -	EMPRUNTS ET DETTES ASSIMILEES	16 000.00	16 000.00	16 000.00
	AUTRES EMPRUNTS ET DETTES ASSIMILEES			
16878	AUTRES DETTES AUTRES DETTES - AUTRES ORGANISMES ET PARTICULIERS	16 000.00	16 000.00	16 000.00
	DIFFERENCES SUR REALISATIONS D'IMMOBILISATIONS			
- 21 -	IMMOBILISATIONS CORPORELLES			
- 23 -	IMMOBILISATIONS EN COURS			
- 26 -	PARTICIPATIONS ET CREANCES RATTACHEES A DES PART.			
- 28 -	AMORTISSEMENTS DES IMMOBILISATIONS	12 900 000.00	12 960 000.00	12 960 000.00
2802	AMORTISSEMENTS DES IMMOBILISATIONS INCORPORELLES FRAIS LIES A LA REAL.DES DOCS D'URBA,NUM DU CADAST	20 000.00	30 000.00	30 000.00
28031	FRAIS ETUDES, RECH. ET DE DEVELOP. ET D'INSERT. FRAIS D'ETUDES	25 000.00	25 000.00	25 000.00
	SUBVENTIONS D'EQUIPEMENT VERSEES			
2804111	BIENS MOBILIERS, MATERIEL ET ETUDES	10 000.00	10 000.00	10 000.00
2804112	BATIMENTS ET INSTALLATIONS	56 000.00	50 000.00	50 000.00
2804122	BATIMENTS ET INSTALLATIONS	30 000.00	15 000.00	15 000.00
2804132	BATIMENTS ET INSTALLATIONS	100 000.00	100 000.00	100 000.00
28041412	BATIMENTS ET INSTALLATIONS	2 000.00	2 000.00	2 000.00
28041482	BATIMENTS ET INSTALLATIONS	1 000.00	500.00	500.00
28041512	BATIMENTS ET INSTALLATIONS	80 000.00	60 000.00	60 000.00
28041582	BATIMENTS ET INSTALLATIONS	5 000.00	5 000.00	5 000.00
2804172	BATIMENTS ET INSTALLATIONS	630 000.00	630 000.00	630 000.00
2804182	BATIMENTS ET INSTALLATIONS	560 000.00	610 000.00	610 000.00
280421	BIENS MOBILIERS, MATERIEL ET ETUDES	600 000.00	600 000.00	600 000.00
280422	BATIMENTS ET INSTALLATIONS	40 000.00	60 000.00	60 000.00
2804411	BIENS MOBILIERS, MATERIEL ET ETUDES	20 000.00		
2804412	BATIMENTS ET INSTALLATIONS	35 000.00	40 000.00	40 000.00
2804421	BIENS MOBILIERS, MATERIEL ET ETUDES	3 000.00	20 000.00	20 000.00
2804422	BATIMENTS ET INSTALLATIONS	7 000.00	2 000.00	2 000.00
28051	CONCESSIONS ET DROITS SIMILAIRES, BREVETS,LICENCES CONCESSIONS ET DROITS SIMILAIRES	320 000.00	400 000.00	400 000.00
	AMORTISSEMENTS DES IMMOBILISATIONS CORPORELLES			
	AGENCEMENTS ET AMENAGEMENTS DE TERRAINS			
28121	PLANTATIONS D'ARBRES ET D'ARBUSTES		130 000.00	130 000.00
28128	AUTRES AGENCEMENTS ET AMENAGEMENTS DE TERRAINS	600 000.00	600 000.00	600 000.00
	CONSTRUCTIONS			
281311	HOTEL DE VILLE	200 000.00	200 000.00	200 000.00
281312	BATIMENTS SCOLAIRES	600 000.00	500 000.00	500 000.00
281316	EQUIPEMENTS DU CIMETIERE	20 000.00	20 000.00	20 000.00
281318	AUTRES BATIMENTS PUBLICS	2 750 000.00	2 500 000.00	2 500 000.00
28132	IMMEUBLES DE RAPPORT	800 000.00	850 000.00	850 000.00
28135	INSTALL.GENERALES,AGENCEMENTS,AMENAGEMENTS	200 000.00	120 000.00	120 000.00
28138	AUTRES CONSTRUCTIONS	350 000.00	340 000.00	340 000.00
	CONSTRUCTIONS SUR SOL D'AUTRUI			

III - VOTE DU BUDGET	III
SECTION D'INVESTISSEMENT - DETAIL DES RECETTES	B2

Chap./Art.	Libellé	Budget précédent	Propositions nouvelles	VOTE
28145	INSTALLATIONS GALES, AGENCEMENTS, AMENAGEMENTS	10 000.00	10 000.00	10 000.00
	INSTALLATIONS, MATERIEL ET OUTILLAGE TECHNIQUES			
28151	RESEAUX DE VOIRIE	1 800 000.00	1 800 000.00	1 800 000.00
28152	INSTALLATIONS DE VOIRIE	280 000.00	280 000.00	280 000.00
281538	AUTRES RESEAUX	730 000.00	730 000.00	730 000.00
281568	AUTRE MATER. ET OUTIL. D'INCENDIE, DEFENSE CIVILE	1 000.00	500.00	500.00
281571	MATERIEL ROULANT	260 000.00	260 000.00	260 000.00
281578	AUTRE MATERIEL ET OUTILLAGE DE VOIRIE	50 000.00	50 000.00	50 000.00
28158	AUTRES INSTALLATIONS, MATERIEL ET OUTILLAGE TECH.	330 000.00	370 000.00	370 000.00
	AUTRES IMMOBILISATIONS CORPORELLES			
28182	MATERIEL DE TRANSPORT	400 000.00	480 000.00	480 000.00
28183	MATERIEL DE BUREAU ET MATERIEL INFORMATIQUE	305 000.00	350 000.00	350 000.00
28184	MOBILIER	200 000.00	200 000.00	200 000.00
28188	AUTRES IMMOBILISATIONS CORPORELLES	470 000.00	510 000.00	510 000.00
TOTAL DES PRELEVEMENTS PROVENANT DE LA SECTION DE FONCTIONNEMENT		19 740 000.00	16 032 000.00	16 032 000.00
041	OPERATIONS PATRIMONIALES	150 000.00	310 000.00	310 000.00
- 10 -	DOTATIONS, FONDS DIVERS ET RESERVES	8 000.00	8 000.00	8 000.00
	DOTATIONS ET FONDS D'INVESTISSEMENT			
10251	DONS ET LEGS EN CAPITAL	8 000.00	8 000.00	8 000.00
	DONS ET LEGS EN CAPITAL			
- 13 -	SUBVENTIONS D'INVESTISSEMENT	42 000.00	253 000.00	253 000.00
	SUBVENTIONS D'EQUIPEMENT NON TRANSFERABLES			
1328	AUTRES	42 000.00	253 000.00	253 000.00
- 20 -	IMMOBILISATIONS INCORPORELLES			
- 21 -	IMMOBILISATIONS CORPORELLES	100 000.00	49 000.00	49 000.00
	TERRAINS			
2111	TERRAINS NUS	100 000.00	49 000.00	49 000.00
- 45 -	COMPTABILITE DISTINCTE RATTACHEE			
TOTAL DES RECETTES D'ORDRE		19 890 000.00	16 342 000.00	16 342 000.00
TOTAL DES RECETTES D'INVESTISSEMENT DE L'EXERCICE (=total réelles + ordres)		81 319 000.00	60 404 000.00	60 404 000.00
RESTES A REALISER N-1				11 552 000.00
R 001 RESULTAT REPORTE OU ANTICIPE				
TOTAL DES RECETTES D'INVESTISSEMENT CUMULEES (Total+RaR+Résultat)				71 956 000.00

III - VOTE DU BUDGET	III
DETAIL DES CHAPITRES D'OPERATION D'EQUIPEMENT	B3

OPERATION D'EQUIPEMENT N° : 071

Libellé : BATIMENT INNOVATION & TRANSFERT DE TECHNOLOGIE

POUR VOTE (chapitre)

Art.	LIBELLE	Réalisations cumulées 1/1/N	Restes à réaliser N-1	Propositions nouvelles	VOTE
	TOTAL DEPENSES	4 509 493.50	2 617.98		
20	IMMOBILISATIONS INCORPORELLES	266 048.19	1 566.98		
2031	FRAIS D'ETUDES	260 090.19	1 566.98		
2033	FRAIS D'INSERTION	5 958.00			
23	IMMOBILISATIONS EN COURS	4 243 445.31	1 051.00		
2313	CONSTRUCTIONS	4 243 445.31	1 051.00		
	TOTAL RECETTES	3 148 600.00			
13	SUBVENTIONS D'INVESTISSEMENT	3 148 600.00			
1312	REGIONS	936 000.00			
1313	DEPARTEMENTS	936 000.00			
1322	REGIONS	652 600.00			
1323	DEPARTEMENTS	624 000.00			
	Besoin(-) / Excédent(+)	-1 360 893.50	-2 617.98	0.00	0.00

Besoin de financement (Dépenses RaR + budget) - (Recettes RaR + budget)	2 617.98
Excédent de financement (Recettes RaR + budget) - (Dépenses RaR + budget)	

III - VOTE DU BUDGET	III
DETAIL DES CHAPITRES D'OPERATION D'EQUIPEMENT	B3

OPERATION D'EQUIPEMENT N° : 20081

Libellé : UNTERLINDEN:MUSEE,OFFICE TOURISME,MONUMENTS HISTOR

POUR VOTE (chapitre)

Art.	LIBELLE	Réalisations cumulées 1/1/N	Restes à réaliser N-1	Propositions nouvelles	VOTE
	TOTAL DEPENSES	28 723 694.53	1 109 223.11	8 000 000.00	8 000 000.00
20	IMMOBILISATIONS INCORPORELLES	6 276 801.15	491 803.10		
2031	FRAIS D'ETUDES	6 239 536.20	491 803.10		
2033	FRAIS D'INSERTION	37 264.95			
23	IMMOBILISATIONS EN COURS	22 446 893.38	617 420.01	8 000 000.00	8 000 000.00
2313	CONSTRUCTIONS	22 446 893.38	617 420.01	8 000 000.00	8 000 000.00
	TOTAL RECETTES	17 996 981.00	875 929.63	3 220 000.00	3 220 000.00
13	SUBVENTIONS D'INVESTISSEMENT	14 711 981.00	875 929.63	3 220 000.00	3 220 000.00
1321	ETAT ET ETABLISSEMENTS NATIONAUX	4 321 177.38	541 577.32	1 105 155.00	1 105 155.00
1322	REGIONS	4 001 438.31	198 562.62		
1323	DEPARTEMENTS	2 490 000.00	10 000.00	890 000.00	890 000.00
1328	AUTRES	3 899 365.31	125 789.69	1 224 845.00	1 224 845.00
16	EMPRUNTS ET DETTES ASSIMILEES	3 285 000.00			
1641	EMPRUNTS EN EUROS	3 285 000.00			
	Besoin(-) / Excédent(+)	-10 726 713.53	-233 293.48	-4 780 000.00	-4 780 000.00

Besoin de financement (Dépenses RaR + budget) - (Recettes RaR + budget)	5 013 293.48
Excédent de financement (Recettes RaR + budget) - (Dépenses RaR + budget)	

III - VOTE DU BUDGET	III
DETAIL DES CHAPITRES D'OPERATION D'EQUIPEMENT	B3

OPERATION D'EQUIPEMENT N° : 20101

Libellé : GYMNASE GRILLENBREIT

POUR VOTE (chapitre)

Art.	LIBELLE	Réalisations cumulées 1/1/N	Restes à réaliser N-1	Propositions nouvelles	VOTE
	TOTAL DEPENSES		50 000.00	250 000.00	250 000.00
20	IMMOBILISATIONS INCORPORELLES		50 000.00		
2031	FRAIS D'ETUDES		50 000.00		
23	IMMOBILISATIONS EN COURS			250 000.00	250 000.00
2313	CONSTRUCTIONS			250 000.00	250 000.00
	TOTAL RECETTES				

	Besoin(-) / Excédent(+)	0.00	-50 000.00	-250 000.00	-250 000.00
--	-------------------------	------	------------	-------------	-------------

Besoin de financement (Dépenses RaR + budget) - (Recettes RaR + budget)	300 000.00
Excédent de financement (Recettes RaR + budget) - (Dépenses RaR + budget)	

III - VOTE DU BUDGET	III
DETAIL DES CHAPITRES D'OPERATION D'EQUIPEMENT	B3

OPERATION D'EQUIPEMENT N° : 20102

Libellé : CENTRE EUROPE : RESTRUCTURATION

POUR VOTE (chapitre)

Art.	LIBELLE	Réalisations cumulées 1/1/N	Restes à réaliser N-1	Propositions nouvelles	VOTE
	TOTAL DEPENSES	8 246 209.06	175 790.94	2 740 000.00	2 740 000.00
20	IMMOBILISATIONS INCORPORELLES	674 551.58	21 440.97		
2031	FRAIS D'ETUDES	648 810.40	21 440.97		
2033	FRAIS D'INSERTION	15 310.79			
2051	CONCESSIONS ET DROITS SIMILAIRES	10 430.39			
21	IMMOBILISATIONS CORPORELLES	672 875.42	6 026.52		
2128	AUTRES AGENCEMENTS ET AMENAGEMENTS DE TERRAINS	22 498.30			
2151	RESEAUX DE VOIRIE	351 412.47			
21538	AUTRES RESEAUX	74 525.18			
2158	AUTRES INSTALLATIONS, MATERIEL ET OUTILLAGE TECH.	10 758.31			
2183	MATERIEL DE BUREAU ET INFORMATIQUE	16 842.17	688.80		
2184	MOBILIER	169 800.86	5 337.72		
2188	AUTRES IMMOBILISATIONS CORPORELLES	27 038.13			
23	IMMOBILISATIONS EN COURS	6 898 782.06	148 323.45	2 740 000.00	2 740 000.00
2313	CONSTRUCTIONS	6 898 782.06	148 323.45	2 740 000.00	2 740 000.00
	TOTAL RECETTES	2 968 065.82	354 434.18	3 150 000.00	3 150 000.00
13	SUBVENTIONS D'INVESTISSEMENT	2 968 065.82	354 434.18		
1321	ETAT ET ETABLISSEMENTS NATIONAUX	328 742.27	243 873.18		
1322	REGIONS	742 823.55	94 061.00		
1323	DEPARTEMENTS	1 083 000.00			
13251	GFP DE RATTACHEMENT	450 000.00			
1328	AUTRES	363 500.00	16 500.00		
23	IMMOBILISATIONS EN COURS			3 150 000.00	3 150 000.00
2313	CONSTRUCTIONS			3 150 000.00	3 150 000.00
	Besoin(-) / Excédent(+)	-5 278 143.24	178 643.24	410 000.00	410 000.00

Besoin de financement (Dépenses RaR + budget) - (Recettes RaR + budget)	
Excédent de financement (Recettes RaR + budget) - (Dépenses RaR + budget)	588 643.24

III - VOTE DU BUDGET	III
DETAIL DES CHAPITRES D'OPERATION D'EQUIPEMENT	B3

OPERATION D'EQUIPEMENT N° : 20111

Libellé : UNTERLINDEN: ESPACES EXTERIEURS

POUR VOTE (chapitre)

Art.	LIBELLE	Réalisations cumulées 1/1/N	Restes à réaliser N-1	Propositions nouvelles	VOTE
	TOTAL DEPENSES	3 715 483.98	1 368 516.02	1 000 000.00	1 000 000.00
20	IMMOBILISATIONS INCORPORELLES	957 811.10	9 030.44		
2031	FRAIS D'ETUDES	951 408.33	9 030.44		
2033	FRAIS D'INSERTION	6 402.77			
21	IMMOBILISATIONS CORPORELLES	32 047.40	2 763.96		
2152	INSTALLATIONS DE VOIRIE	4 348.26			
21538	AUTRES RESEAUX	14 829.21	2 763.96		
2158	AUTRES INSTALLATIONS, MATERIEL ET OUTILLAGE TECH.	12 869.93			
23	IMMOBILISATIONS EN COURS	2 725 625.48	1 356 721.62	1 000 000.00	1 000 000.00
2313	CONSTRUCTIONS	2 725 625.48	1 356 721.62	1 000 000.00	1 000 000.00
	TOTAL RECETTES	75 000.00	75 000.00	34 000.00	34 000.00
13	SUBVENTIONS D'INVESTISSEMENT	75 000.00	75 000.00	34 000.00	34 000.00
1322	REGIONS	75 000.00	75 000.00		
1323	DEPARTEMENTS			34 000.00	34 000.00
	Besoin(-) / Excédent(+)	-3 640 483.98	-1 293 516.02	-966 000.00	-966 000.00

Besoin de financement (Dépenses RaR + budget) - (Recettes RaR + budget)	2 259 516.02
Excédent de financement (Recettes RaR + budget) - (Dépenses RaR + budget)	

III - VOTE DU BUDGET	III
DETAIL DES CHAPITRES D'OPERATION D'EQUIPEMENT	B3

OPERATION D'EQUIPEMENT N° : 20112

Libellé : AMENAGEMENTS P/LOGEMENT NOMADES SEDENTARISES

POUR VOTE (chapitre)

Art.	LIBELLE	Réalisations cumulées 1/1/N	Restes à réaliser N-1	Propositions nouvelles	VOTE
	TOTAL DEPENSES	1 880 788.08	62 013.08		
20	IMMOBILISATIONS INCORPORELLES	65 312.77	438.89		
2031	FRAIS D'ETUDES	61 530.10	438.89		
2033	FRAIS D'INSERTION	3 782.67			
21	IMMOBILISATIONS CORPORELLES	1 815 475.31	61 574.19		
2128	AUTRES AGENCEMENTS ET AMENAGEMENTS DE TERRAINS	158 283.01	61 574.19		
21318	AUTRES BATIMENTS PUBLICS	378 433.73			
2151	RESEAUX DE VOIRIE	639 877.79			
2152	INSTALLATIONS DE VOIRIE	5 429.49			
21538	AUTRES RESEAUX	633 451.29			
	TOTAL RECETTES	197 000.90	231 000.00		
13	SUBVENTIONS D'INVESTISSEMENT	197 000.90	231 000.00		
1321	ETAT ET ETABLISSEMENTS NATIONAUX	197 000.90	231 000.00		
	Besoin(-) / Excédent(+)	-1 683 787.18	168 986.92	0.00	0.00

Besoin de financement (Dépenses RaR + budget) - (Recettes RaR + budget)	
Excédent de financement (Recettes RaR + budget) - (Dépenses RaR + budget)	168 986.92

III - VOTE DU BUDGET	III
DETAIL DES CHAPITRES D'OPERATION D'EQUIPEMENT	B3

OPERATION D'EQUIPEMENT N° : 20113

Libellé : CREATION SITE DE RESTAURATION SCOLAIRE RUE BILLING

POUR VOTE (chapitre)

Art.	LIBELLE	Réalisations cumulées 1/1/N	Restes à réaliser N-1	Propositions nouvelles	VOTE
	TOTAL DEPENSES	1 970 659.12	93 769.94		
20	IMMOBILISATIONS INCORPORELLES	95 456.26	10 818.40		
2031	FRAIS D'ETUDES	92 181.60	10 818.40		
2033	FRAIS D'INSERTION	3 274.66			
21	IMMOBILISATIONS CORPORELLES	1 875 202.86	82 951.54		
21312	BATIMENTS SCOLAIRES	1 875 202.86	82 951.54		
	TOTAL RECETTES	875 000.00		22 300.00	22 300.00
13	SUBVENTIONS D'INVESTISSEMENT			22 300.00	22 300.00
1323	DEPARTEMENTS			22 300.00	22 300.00
16	EMPRUNTS ET DETTES ASSIMILEES	875 000.00			
1641	EMPRUNTS EN EUROS	875 000.00			
	Besoin(-) / Excédent(+)	-1 095 659.12	-93 769.94	22 300.00	22 300.00

Besoin de financement (Dépenses RaR + budget) - (Recettes RaR + budget)	71 469.94
Excédent de financement (Recettes RaR + budget) - (Dépenses RaR + budget)	

III - VOTE DU BUDGET	III
DETAIL DES CHAPITRES D'OPERATION D'EQUIPEMENT	B3

OPERATION D'EQUIPEMENT N° : 20115

Libellé : MONTAGNE VERTE: PLAN PAYSAGER

POUR VOTE (chapitre)

Art.	LIBELLE	Réalisations cumulées 1/1/N	Restes à réaliser N-1	Propositions nouvelles	VOTE
	TOTAL DEPENSES	10 764.00	50 000.00	50 000.00	50 000.00
20	IMMOBILISATIONS INCORPORELLES	10 764.00	50 000.00		
2031	FRAIS D'ETUDES	10 764.00	50 000.00		
23	IMMOBILISATIONS EN COURS			50 000.00	50 000.00
2312	AGENCEMENTS ET AMENAGEMENTS DE TERRAINS			50 000.00	50 000.00
	TOTAL RECETTES				
	Besoin(-) / Excédent(+)	-10 764.00	-50 000.00	-50 000.00	-50 000.00

Besoin de financement (Dépenses RaR + budget) - (Recettes RaR + budget)	100 000.00
Excédent de financement (Recettes RaR + budget) - (Dépenses RaR + budget)	

III - VOTE DU BUDGET	III
DETAIL DES CHAPITRES D'OPERATION D'EQUIPEMENT	B3

OPERATION D'EQUIPEMENT N° : 20118

Libellé : PLAN LOCAL D'URBANISME

POUR VOTE (chapitre)

Art.	LIBELLE	Réalisations cumulées 1/1/N	Restes à réaliser N-1	Propositions nouvelles	VOTE
	TOTAL DEPENSES	67 944.78	2 985.63	70 000.00	70 000.00
20	IMMOBILISATIONS INCORPORELLES	67 944.78	2 985.63	70 000.00	70 000.00
202	FRAIS LIES A LA REAL.DES DOCS D'URBA,NUM DU CADAS	67 944.78	2 985.63	70 000.00	70 000.00
	TOTAL RECETTES			12 000.00	12 000.00
13	SUBVENTIONS D'INVESTISSEMENT			12 000.00	12 000.00
1313	DEPARTEMENTS			12 000.00	12 000.00
	Besoin(-) / Excédent(+)	-67 944.78	-2 985.63	-58 000.00	-58 000.00

Besoin de financement (Dépenses RaR + budget) - (Recettes RaR + budget)	60 985.63
Excédent de financement (Recettes RaR + budget) - (Dépenses RaR + budget)	

III - VOTE DU BUDGET	III
DETAIL DES CHAPITRES D'OPERATION D'EQUIPEMENT	B3

OPERATION D'EQUIPEMENT N° : 20119

Libellé : PARC DE STATIONNEMENT ST JOSSE

POUR VOTE (chapitre)

Art.	LIBELLE	Réalisations cumulées 1/1/N	Restes à réaliser N-1	Propositions nouvelles	VOTE
	TOTAL DEPENSES	8 047 988.61	1 666.67		
20	IMMOBILISATIONS INCORPORELLES	282 240.37	1 666.67		
2031	FRAIS D'ETUDES	272 872.70	1 666.67		
2033	FRAIS D'INSERTION	9 367.67			
21	IMMOBILISATIONS CORPORELLES	76 198.40			
21318	AUTRES BATIMENTS PUBLICS	17 401.00			
21571	MATERIEL ROULANT	22 902.55			
2158	AUTRES INSTALLATIONS, MATERIEL ET OUTILLAGE TECH.	33 633.39			
2183	MATERIEL DE BUREAU ET INFORMATIQUE	1 470.00			
2188	AUTRES IMMOBILISATIONS CORPORELLES	791.46			
23	IMMOBILISATIONS EN COURS	7 689 549.84			
2313	CONSTRUCTIONS	7 689 549.84			
	TOTAL RECETTES	1 125 826.65	13 000.00		
13	SUBVENTIONS D'INVESTISSEMENT	1 119 835.00	13 000.00		
1323	DEPARTEMENTS		13 000.00		
13251	GFP DE RATTACHEMENT	1 119 835.00			
23	IMMOBILISATIONS EN COURS	5 991.65			
2313	CONSTRUCTIONS	5 991.65			
	Besoin(-) / Excédent(+)	-6 922 161.96	11 333.33	0.00	0.00

Besoin de financement (Dépenses RaR + budget) - (Recettes RaR + budget)	
Excédent de financement (Recettes RaR + budget) - (Dépenses RaR + budget)	11 333.33

III - VOTE DU BUDGET	III
DETAIL DES CHAPITRES D'OPERATION D'EQUIPEMENT	B3

OPERATION D'EQUIPEMENT N° : 20121

Libellé : MISE AUX NORMES ACCESSIBILITE BATIMENTS COMMUNAUX

POUR VOTE (chapitre)

Art.	LIBELLE	Réalisations cumulées 1/1/N	Restes à réaliser N-1	Propositions nouvelles	VOTE
	TOTAL DEPENSES	3 354 956.87	336 866.00	3 500 000.00	3 500 000.00
20	IMMOBILISATIONS INCORPORELLES	133 857.62	336 866.00		
2031	FRAIS D'ETUDES	130 051.05	336 866.00		
2033	FRAIS D'INSERTION	3 806.57			
21	IMMOBILISATIONS CORPORELLES	13 748.80			
2128	AUTRES AGENCEMENTS ET AMENAGEMENTS DE TERRAINS	4 700.51			
21312	BATIMENTS SCOLAIRES	9 048.29			
23	IMMOBILISATIONS EN COURS	3 207 350.45		3 500 000.00	3 500 000.00
2313	CONSTRUCTIONS	3 207 350.45		3 500 000.00	3 500 000.00
	TOTAL RECETTES				
	Besoin(-) / Excédent(+)	-3 354 956.87	-336 866.00	-3 500 000.00	-3 500 000.00

Besoin de financement (Dépenses RaR + budget) - (Recettes RaR + budget)	3 836 866.00
Excédent de financement (Recettes RaR + budget) - (Dépenses RaR + budget)	

III - VOTE DU BUDGET	III
DETAIL DES CHAPITRES D'OPERATION D'EQUIPEMENT	B3

OPERATION D'EQUIPEMENT N° : 20131

Libellé : ECO QUARTIER AMSTERDAM

POUR VOTE (chapitre)

Art.	LIBELLE	Réalisations cumulées 1/1/N	Restes à réaliser N-1	Propositions nouvelles	VOTE
	TOTAL DEPENSES	462 945.51	17 172.24		
20	IMMOBILISATIONS INCORPORELLES	1 817.97			
2033	FRAIS D'INSERTION	1 817.97			
21	IMMOBILISATIONS CORPORELLES	461 127.54	17 172.24		
2128	AUTRES AGENCEMENTS ET AMENAGEMENTS DE TERRAINS	461 127.54	17 172.24		
	TOTAL RECETTES	10 716.45	59 243.18		
13	SUBVENTIONS D'INVESTISSEMENT	10 716.45	59 243.18		
1321	ETAT ET ETABLISSEMENTS NATIONAUX	10 716.45	10 743.18		
1322	REGIONS		48 500.00		
	Besoin(-) / Excédent(+)	-452 229.06	42 070.94	0.00	0.00

Besoin de financement (Dépenses RaR + budget) - (Recettes RaR + budget)	
Excédent de financement (Recettes RaR + budget) - (Dépenses RaR + budget)	42 070.94

III - VOTE DU BUDGET	III
DETAIL DES CHAPITRES D'OPERATION D'EQUIPEMENT	B3

OPERATION D'EQUIPEMENT N° : 20132

Libellé : TRAVAUX DE VOIRIE AVENUE DE L'EUROPE

POUR VOTE (chapitre)

Art.	LIBELLE	Réalisations cumulées 1/1/N	Restes à réaliser N-1	Propositions nouvelles	VOTE
	TOTAL DEPENSES	1 925 010.25	21 378.39	1 000 000.00	1 000 000.00
20	IMMOBILISATIONS INCORPORELLES	16 308.64	4 187.64		
2031	FRAIS D'ETUDES	12 804.02	4 187.64		
2033	FRAIS D'INSERTION	3 504.62			
21	IMMOBILISATIONS CORPORELLES	289 358.19	466.44		
2128	AUTRES AGENCEMENTS ET AMENAGEMENTS DE TERRAINS	51 227.61			
2152	INSTALLATIONS DE VOIRIE	60 526.09			
21538	AUTRES RESEAUX	177 604.49	466.44		
23	IMMOBILISATIONS EN COURS	1 619 343.42	16 724.31	1 000 000.00	1 000 000.00
2318	AUTRES IMMOBILISATIONS CORPORELLES EN COURS	1 619 343.42	16 724.31	1 000 000.00	1 000 000.00
	TOTAL RECETTES	239 550.54	295 449.46	529 500.00	529 500.00
13	SUBVENTIONS D'INVESTISSEMENT	239 550.54	295 449.46	529 500.00	529 500.00
1321	ETAT ET ETABLISSEMENTS NATIONAUX	39 550.54	95 449.46	79 500.00	79 500.00
1322	REGIONS			150 000.00	150 000.00
1323	DEPARTEMENTS	200 000.00	200 000.00	300 000.00	300 000.00
	Besoin(-) / Excédent(+)	-1 685 459.71	274 071.07	-470 500.00	-470 500.00

Besoin de financement (Dépenses RaR + budget) - (Recettes RaR + budget)	196 428.93
Excédent de financement (Recettes RaR + budget) - (Dépenses RaR + budget)	

III - VOTE DU BUDGET	III
DETAIL DES CHAPITRES D'OPERATION D'EQUIPEMENT	B3

OPERATION D'EQUIPEMENT N° : 20141

Libellé : REQUALIFICATION SECTEUR LUXEMBOURG

POUR VOTE (chapitre)

Art.	LIBELLE	Réalisations cumulées 1/1/N	Restes à réaliser N-1	Propositions nouvelles	VOTE
	TOTAL DEPENSES			80 000.00	80 000.00
20	IMMOBILISATIONS INCORPORELLES			80 000.00	80 000.00
2031	FRAIS D'ETUDES			80 000.00	80 000.00
	TOTAL RECETTES				
	Besoin(-) / Excédent(+)	0.00	0.00	-80 000.00	-80 000.00

Besoin de financement (Dépenses RaR + budget) - (Recettes RaR + budget)	80 000.00
Excédent de financement (Recettes RaR + budget) - (Dépenses RaR + budget)	

III - VOTE DU BUDGET	III
DETAIL DES CHAPITRES D'OPERATION D'EQUIPEMENT	B3

OPERATION D'EQUIPEMENT N° : 20151

Libellé : AMENAGEMENT TRONCON EST DE LA ROCADE VERTE

POUR VOTE (chapitre)

Art.	LIBELLE	Réalisations cumulées 1/1/N	Restes à réaliser N-1	Propositions nouvelles	VOTE
	TOTAL DEPENSES			1 500 000.00	1 500 000.00
23	IMMOBILISATIONS EN COURS			1 500 000.00	1 500 000.00
2318	AUTRES IMMOBILISATIONS CORPORELLES EN COURS			1 500 000.00	1 500 000.00
	Besoin(-) / Excédent(+)	0.00	0.00	-1 500 000.00	-1 500 000.00

Besoin de financement (Dépenses RaR + budget) - (Recettes RaR + budget)	1 500 000.00
Excédent de financement (Recettes RaR + budget) - (Dépenses RaR + budget)	

IV - ANNEXES	IV
PRESENTATION CROISEE PAR FONCTION - VUE D'ENSEMBLE	A1

FONCTIONNEMENT

No	Libellé	TOTAL	Non ventilables 01	0 SCES GENERAUX ADM.PUBLIQUES LOCALES	1 SECURITE ET SALUBRITE PUBLIQUE	2 ENSEIGNEMENT - FORMATION	3 CULTURE
DEPENSES							
	Total dépenses de l'exercice	95 062 000.00	21 654 824.00	14 897 385.00	2 428 730.00	7 819 845.00	13 746 316.00
	RAR N-1 et reports						
	Total cumulé dépenses	95 062 000.00	21 654 824.00	14 897 385.00	2 428 730.00	7 819 845.00	13 746 316.00
RECETTES							
	Total recettes de l'exercice	89 062 000.00	72 218 000.00	495 000.00	495 500.00	422 200.00	2 085 780.00
	RAR N-1 et reports	6 000 000.00	6 000 000.00				
	Total cumulé recettes	95 062 000.00	78 218 000.00	495 000.00	495 500.00	422 200.00	2 085 780.00

IV - ANNEXES	IV
PRESENTATION CROISEE PAR FONCTION - VUE D'ENSEMBLE	A1

FONCTIONNEMENT

No	Libellé	4 SPORTS ET JEUNESSE	5 INTERVENTIONS SOCIALES ET SANTE	6 FAMILLE	7 LOGEMENT	8 AMENAGEMENT ET SERVICE URBAIN, ENVIRONNEMENT	9 ACTION ECONOMIQUE
DEPENSES							
	Total dépenses de l'exercice	6 773 040.00	5 611 830.00	5 642 310.00	102 460.00	14 558 845.00	1 826 415.00
	RAR N-1 et reports						
	Total cumulé dépenses	6 773 040.00	5 611 830.00	5 642 310.00	102 460.00	14 558 845.00	1 826 415.00
RECETTES							
	Total recettes de l'exercice	1 166 400.00	1 315 720.00	2 643 500.00	153 600.00	4 585 150.00	3 481 150.00
	RAR N-1 et reports						
	Total cumulé recettes	1 166 400.00	1 315 720.00	2 643 500.00	153 600.00	4 585 150.00	3 481 150.00

IV - ANNEXES	IV
PRESENTATION CROISEE PAR FONCTION - VUE D'ENSEMBLE	A1

FONCTIONNEMENT

No	Libellé	TOTAL	Non ventilables 01	0 SCES GENERAUX ADM.PUBLIQUES LOCALES	1 SECURITE ET SALUBRITE PUBLIQUE	2 ENSEIGNEMENT - FORMATION	3 CULTURE
Total dépenses		95 062 000.00	21 654 824.00	14 897 385.00	2 428 730.00	7 819 845.00	13 746 316.00
Dépenses réelles		79 030 000.00	5 622 824.00	14 897 385.00	2 428 730.00	7 819 845.00	13 746 316.00
011	CHARGES A CARACTERE GENERAL	17 229 000.00	88 015.00	3 566 255.00	320 850.00	1 685 495.00	2 108 415.00
012	CHARGES DE PERSONNEL ET FRAIS ASSIMILES	47 980 000.00	2 812 280.00	10 469 530.00	1 683 580.00	4 486 650.00	9 052 650.00
014	ATTENUATIONS DE PRODUITS	343 000.00	263 000.00				
022	DEPENSES IMPREVUES	25 000.00	25 000.00				
65	AUTRES CHARGES DE GESTION COURANTE	10 635 000.00	478 129.00	860 000.00	148 300.00	1 644 200.00	2 241 251.00
66	CHARGES FINANCIERES	2 170 000.00	1 823 000.00		276 000.00	3 000.00	9 500.00
67	CHARGES EXCEPTIONNELLES	648 000.00	133 400.00	1 600.00		500.00	334 500.00
68	DOTATIONS AUX AMORTISSEMENTS ET AUX PROV						
Dépenses d'ordre		16 032 000.00	16 032 000.00				
023	VIREMENT A LA SECTION D'INVESTISSEMENT	3 056 000.00	3 056 000.00				
042	OPERATIONS D'ORDRE DE TRANSFERT ENTRE SE	12 976 000.00	12 976 000.00				
Total recettes		89 062 000.00	72 218 000.00	495 000.00	495 500.00	422 200.00	2 085 780.00
Recettes réelles		87 857 000.00	71 143 000.00	495 000.00	495 500.00	292 200.00	2 085 780.00
013	ATTENUATIONS DE CHARGES	2 948 000.00	1 052 000.00	97 000.00		32 000.00	786 000.00
014	ATTENUATIONS DE PRODUITS						
70	PRODUITS DE SERVICES, DU DOMAINE & VENTE	10 633 000.00	2 339 000.00	182 400.00		36 500.00	947 300.00
73	IMPOTS ET TAXES	51 944 000.00	50 185 000.00				
74	DOTATIONS, SUBVENTIONS ET PARTICIPATIONS	19 062 000.00	16 058 000.00	49 300.00	130 000.00	182 500.00	264 480.00
75	AUTRES PRODUITS DE GESTION COURANTE	1 805 000.00	300 000.00	56 700.00	362 000.00	35 200.00	88 000.00
76	PRODUITS FINANCIERS	1 209 000.00	1 209 000.00				
77	PRODUITS EXCEPTIONNELS	256 000.00		109 600.00	3 500.00	6 000.00	
Recettes d'ordre		1 205 000.00	1 075 000.00			130 000.00	
042	OPERATIONS D'ORDRE DE TRANSFERT ENTRE SE	1 205 000.00	1 075 000.00			130 000.00	

IV - ANNEXES	IV
PRESENTATION CROISEE PAR FONCTION - VUE D'ENSEMBLE	A1

FONCTIONNEMENT

No	Libellé	4 SPORTS ET JEUNESSE	5 INTERVENTIONS SOCIALES ET SANTE	6 FAMILLE	7 LOGEMENT	8 AMENAGEMENT ET SERVICE URBAIN, ENVIRONNEMENT	9 ACTION ECONOMIQUE
Total dépenses		6 773 040.00	5 611 830.00	5 642 310.00	102 460.00	14 558 845.00	1 826 415.00
Dépenses réelles		6 773 040.00	5 611 830.00	5 642 310.00	102 460.00	14 558 845.00	1 826 415.00
011	CHARGES A CARACTERE GENERAL	1 915 100.00	883 070.00	574 790.00	102 460.00	5 103 525.00	881 025.00
012	CHARGES DE PERSONNEL ET FRAIS ASSIMILES	3 376 240.00	2 084 540.00	4 173 620.00		9 215 720.00	625 190.00
014	ATTENUATIONS DE PRODUITS						80 000.00
022	DEPENSES IMPREVUES						
65	AUTRES CHARGES DE GESTION COURANTE	1 460 200.00	2 643 220.00	893 900.00		53 300.00	212 500.00
66	CHARGES FINANCIERES					37 800.00	20 700.00
67	CHARGES EXCEPTIONNELLES	21 500.00	1 000.00			148 500.00	7 000.00
68	DOTATIONS AUX AMORTISSEMENTS ET AUX PROV						
Dépenses d'ordre							
023	VIREMENT A LA SECTION D'INVESTISSEMENT						
042	OPERATIONS D'ORDRE DE TRANSFERT ENTRE SE						
Total recettes		1 166 400.00	1 315 720.00	2 643 500.00	153 600.00	4 585 150.00	3 481 150.00
Recettes réelles		1 166 400.00	1 315 720.00	2 643 500.00	153 600.00	4 585 150.00	3 481 150.00
013	ATTENUATIONS DE CHARGES	1 000.00				300 000.00	680 000.00
014	ATTENUATIONS DE PRODUITS						
70	PRODUITS DE SERVICES, DU DOMAINE & VENTE	977 600.00	975 000.00	808 500.00	23 000.00	3 415 850.00	927 850.00
73	IMPOTS ET TAXES	600.00				782 000.00	976 400.00
74	DOTATIONS, SUBVENTIONS ET PARTICIPATIONS		272 720.00	1 835 000.00		20 000.00	250 000.00
75	AUTRES PRODUITS DE GESTION COURANTE	187 200.00	68 000.00		130 600.00	50 400.00	526 900.00
76	PRODUITS FINANCIERS						
77	PRODUITS EXCEPTIONNELS					16 900.00	120 000.00
Recettes d'ordre							
042	OPERATIONS D'ORDRE DE TRANSFERT ENTRE SE						

IV - ANNEXES	IV
ELEMENTS DU BILAN PRESENTATION CROISEE PAR FONCTION	A1

FONCTIONNEMENT

Fonction 0 **SCES GENERAUX ADM.PUBLIQUES LOCALES**
(DETAIL DES RUBRIQUES)

No	LIBELLE	TOTAL	01 OPERATIONS NON VENTILABLES	020 ADMINISTRATION GENERALE DE LA COLLECTIVITE	021 ASSEMBLEE LOCALE	022 ADMINISTRATION GENERALE DE L'ETAT	023 INFORMATION, COMMUNICATION, PUBLICITE
DEPENSES		36 552 209.00	21 654 824.00	11 784 505.00	754 350.00	916 800.00	218 160.00
Dépenses de l'exercice		36 552 209.00	21 654 824.00	11 784 505.00	754 350.00	916 800.00	218 160.00
011	CHARGES A CARACTERE GENERAL	3 654 270.00	88 015.00	2 195 815.00	12 850.00	34 460.00	218 160.00
012	CHARGES DE PERSONNEL ET FRAIS ASSIMILES	13 281 810.00	2 812 280.00	9 587 090.00		882 340.00	
014	ATTENUATIONS DE PRODUITS	263 000.00	263 000.00				
65	AUTRES CHARGES DE GESTION COURANTE	1 338 129.00	478 129.00		741 500.00		
66	CHARGES FINANCIERES	1 823 000.00	1 823 000.00				
67	CHARGES EXCEPTIONNELLES	135 000.00	133 400.00	1 600.00			
68	DOTATIONS AUX AMORTISSEMENTS ET AUX PROV						
022	DEPENSES IMPREVUES	25 000.00	25 000.00				
023	VIREMENT A LA SECTION D'INVESTISSEMENT	3 056 000.00	3 056 000.00				
042	OPERATIONS D'ORDRE DE TRANSFERT ENTRE SE	12 976 000.00	12 976 000.00				
Restes à réaliser - reports							
RECETTES		72 713 000.00	72 218 000.00	233 700.00		48 300.00	13 000.00
Recettes de l'exercice		72 713 000.00	72 218 000.00	233 700.00		48 300.00	13 000.00
013	ATTENUATIONS DE CHARGES	1 149 000.00	1 052 000.00	97 000.00			
014	ATTENUATIONS DE PRODUITS						
70	PRODUITS DE SERVICES, DU DOMAINE & VENTE	2 521 400.00	2 339 000.00	17 200.00		200.00	
73	IMPOTS ET TAXES	50 185 000.00	50 185 000.00				
74	DOTATIONS, SUBVENTIONS ET PARTICIPATIONS	16 107 300.00	16 058 000.00	1 200.00		48 100.00	
75	AUTRES PRODUITS DE GESTION COURANTE	356 700.00	300 000.00	8 700.00			13 000.00
76	PRODUITS FINANCIERS	1 209 000.00	1 209 000.00				
77	PRODUITS EXCEPTIONNELS	109 600.00		109 600.00			
042	OPERATIONS D'ORDRE DE TRANSFERT ENTRE SE	1 075 000.00	1 075 000.00				
Restes à réaliser - reports							
SOLDE		36 160 791.00	50 563 176.00	-11 550 805.00	-754 350.00	-868 500.00	-205 160.00

IV - ANNEXES	IV
ELEMENTS DU BILAN PRESENTATION CROISEE PAR FONCTION	A1

FONCTIONNEMENT

Fonction 0 **SCES GENERAUX ADM.PUBLIQUES LOCALES**
(DETAIL DES RUBRIQUES)

No	LIBELLE	024 FETES ET CEREMONIES	025 AIDES AUX ASSOCIATIONS (NON CLASSEES AILLEURS)	026 CIMETIERES ET POMPES FUNEBRES
DEPENSES		1 122 440.00	65 200.00	35 930.00
Dépenses de l'exercice		1 122 440.00	65 200.00	35 930.00
011	CHARGES A CARACTERE GENERAL	1 064 440.00	4 700.00	35 830.00
012	CHARGES DE PERSONNEL ET FRAIS ASSIMILES			100.00
014	ATTENUATIONS DE PRODUITS			
65	AUTRES CHARGES DE GESTION COURANTE	58 000.00	60 500.00	
66	CHARGES FINANCIERES			
67	CHARGES EXCEPTIONNELLES			
68	DOTATIONS AUX AMORTISSEMENTS ET AUX PROV			
022	DEPENSES IMPREVUES			
023	VIREMENT A LA SECTION D'INVESTISSEMENT			
042	OPERATIONS D'ORDRE DE TRANSFERT ENTRE SE			
Restes à réaliser - reports				
RECETTES		35 000.00		165 000.00
Recettes de l'exercice		35 000.00		165 000.00
013	ATTENUATIONS DE CHARGES			
014	ATTENUATIONS DE PRODUITS			
70	PRODUITS DE SERVICES, DU DOMAINE & VENTE			165 000.00
73	IMPOTS ET TAXES			
74	DOTATIONS, SUBVENTIONS ET PARTICIPATIONS			
75	AUTRES PRODUITS DE GESTION COURANTE	35 000.00		
76	PRODUITS FINANCIERS			
77	PRODUITS EXCEPTIONNELS			
042	OPERATIONS D'ORDRE DE TRANSFERT ENTRE SE			
Restes à réaliser - reports				
SOLDE		-1 087 440.00	-65 200.00	129 070.00

IV - ANNEXES	IV
ELEMENTS DU BILAN PRESENTATION CROISEE PAR FONCTION	A1

FONCTIONNEMENT

Fonction 1 SECURITE ET SALUBRITE PUBLIQUE

(DETAIL DES RUBRIQUES)

No	LIBELLE	TOTAL	110 SERVICES COMMUNS	111 POLICE NATIONALE	112 POLICE MUNICIPALE	113 POMPIERS, INCENDIES ET SECOURS	114 AUTRES SERVICES DE PROTECTION CIVILE
DEPENSES		2 428 730.00	12 100.00	295 600.00	2 003 170.00	28 000.00	1 200.00
Dépenses de l'exercice		2 428 730.00	12 100.00	295 600.00	2 003 170.00	28 000.00	1 200.00
011	CHARGES A CARACTERE GENERAL	320 850.00		19 600.00	260 870.00	26 500.00	400.00
012	CHARGES DE PERSONNEL ET FRAIS ASSIMILES	1 683 580.00	100.00		1 608 300.00		
65	AUTRES CHARGES DE GESTION COURANTE	148 300.00	12 000.00		134 000.00	1 500.00	800.00
66	CHARGES FINANCIERES	276 000.00		276 000.00			
67	CHARGES EXCEPTIONNELLES						
Restes à réaliser - reports							
RECETTES		495 500.00		362 000.00	1 500.00		
Recettes de l'exercice		495 500.00		362 000.00	1 500.00		
013	ATTENUATIONS DE CHARGES						
70	PRODUITS DE SERVICES, DU DOMAINE & VENTE						
74	DOTATIONS, SUBVENTIONS ET PARTICIPATIONS	130 000.00					
75	AUTRES PRODUITS DE GESTION COURANTE	362 000.00		362 000.00			
77	PRODUITS EXCEPTIONNELS	3 500.00			1 500.00		
Restes à réaliser - reports							
SOLDE		-1 933 230.00	-12 100.00	66 400.00	-2 001 670.00	-28 000.00	-1 200.00

IV - ANNEXES	IV
ELEMENTS DU BILAN PRESENTATION CROISEE PAR FONCTION	A1

FONCTIONNEMENT

Fonction 1 SECURITE ET SALUBRITE PUBLIQUE

(DETAIL DES RUBRIQUES)

No	LIBELLE	12 HYGIENE ET SALUBRITE PUBLIQUE
DEPENSES		88 660.00
Dépenses de l'exercice		88 660.00
011	CHARGES A CARACTERE GENERAL	13 480.00
012	CHARGES DE PERSONNEL ET FRAIS ASSIMILES	75 180.00
65	AUTRES CHARGES DE GESTION COURANTE	
66	CHARGES FINANCIERES	
67	CHARGES EXCEPTIONNELLES	
Restes à réaliser - reports		
RECETTES		132 000.00
Recettes de l'exercice		132 000.00
013	ATTENUATIONS DE CHARGES	
70	PRODUITS DE SERVICES, DU DOMAINE & VENTE	
74	DOTATIONS, SUBVENTIONS ET PARTICIPATIONS	130 000.00
75	AUTRES PRODUITS DE GESTION COURANTE	
77	PRODUITS EXCEPTIONNELS	2 000.00
Restes à réaliser - reports		
SOLDE		43 340.00

IV - ANNEXES	IV
ELEMENTS DU BILAN PRESENTATION CROISEE PAR FONCTION	A1

FONCTIONNEMENT

Fonction 2 **ENSEIGNEMENT - FORMATION**

(DETAIL DES RUBRIQUES)

No	LIBELLE	TOTAL	20 SERVICES COMMUNS	211 ECOLES MATERNELLES	212 ECOLES PRIMAIRES	213 CLASSES REGROUPEES	22 ENSEIGNEMENT DU DEUXIEME DEGRE
DEPENSES		7 819 845.00	206 765.00	389 090.00	439 900.00	5 084 340.00	151 400.00
Dépenses de l'exercice		7 819 845.00	206 765.00	389 090.00	439 900.00	5 084 340.00	151 400.00
011	CHARGES A CARACTERE GENERAL	1 685 495.00	90 675.00	387 090.00	397 300.00	692 680.00	
012	CHARGES DE PERSONNEL ET FRAIS ASSIMILES	4 486 650.00	110 990.00	2 000.00	2 600.00	3 802 660.00	
65	AUTRES CHARGES DE GESTION COURANTE	1 644 200.00	4 600.00		40 000.00	589 000.00	151 400.00
66	CHARGES FINANCIERES	3 000.00					
67	CHARGES EXCEPTIONNELLES	500.00	500.00				
Restes à réaliser - reports							
RECETTES		422 200.00	53 800.00	5 500.00		329 400.00	
Recettes de l'exercice		422 200.00	53 800.00	5 500.00		329 400.00	
013	ATTENUATIONS DE CHARGES	32 000.00					
70	PRODUITS DE SERVICES, DU DOMAINE & VENTE	36 500.00	18 600.00			16 400.00	
74	DOTATIONS, SUBVENTIONS ET PARTICIPATIONS	182 500.00		5 500.00		177 000.00	
75	AUTRES PRODUITS DE GESTION COURANTE	35 200.00	35 200.00				
77	PRODUITS EXCEPTIONNELS	6 000.00				6 000.00	
042	OPERATIONS D'ORDRE DE TRANSFERT ENTRE SE	130 000.00				130 000.00	
Restes à réaliser - reports							
SOLDE		-7 397 645.00	-152 965.00	-383 590.00	-439 900.00	-4 754 940.00	-151 400.00

IV - ANNEXES	IV
ELEMENTS DU BILAN PRESENTATION CROISEE PAR FONCTION	A1

FONCTIONNEMENT

Fonction 2 **ENSEIGNEMENT - FORMATION**

(DETAIL DES RUBRIQUES)

No	LIBELLE	251 HEBERGEMENT ET RESTAURATION SCOLAIRE	252 TRANSPORTS SCOLAIRES	254 MEDECINE SCOLAIRE	255 CLASSES DE DECOUVERTE ET AUTRES SERVICES AN
DEPENSES		1 384 100.00	30 000.00	12 700.00	121 550.00
Dépenses de l'exercice		1 384 100.00	30 000.00	12 700.00	121 550.00
011	CHARGES A CARACTERE GENERAL	7 500.00	30 000.00	12 700.00	67 550.00
012	CHARGES DE PERSONNEL ET FRAIS ASSIMILES	568 400.00			
65	AUTRES CHARGES DE GESTION COURANTE	805 200.00			54 000.00
66	CHARGES FINANCIERES	3 000.00			
67	CHARGES EXCEPTIONNELLES				
Restes à réaliser - reports					
RECETTES		32 000.00			1 500.00
Recettes de l'exercice		32 000.00			1 500.00
013	ATTENUATIONS DE CHARGES	32 000.00			
70	PRODUITS DE SERVICES, DU DOMAINE & VENTE				1 500.00
74	DOTATIONS, SUBVENTIONS ET PARTICIPATIONS				
75	AUTRES PRODUITS DE GESTION COURANTE				
77	PRODUITS EXCEPTIONNELS				
042	OPERATIONS D'ORDRE DE TRANSFERT ENTRE SE				
Restes à réaliser - reports					
SOLDE		-1 352 100.00	-30 000.00	-12 700.00	-120 050.00

IV - ANNEXES	IV
ELEMENTS DU BILAN PRESENTATION CROISEE PAR FONCTION	A1

FONCTIONNEMENT

Fonction 3

CULTURE

(DETAIL DES RUBRIQUES)

No	LIBELLE	TOTAL	30 SERVICES COMMUNS	311 EXPRESSION MUSICALE, LYRIQUE ET CHOREGRAPHIQUE	312 ARTS PLASTIQUES ET AUTRES ACTIVITES ARTISTIQ	313 THEATRES	314 CINEMAS ET AUTRES SALLES DE SPECTACLES
DEPENSES		13 746 316.00	945 190.00	3 851 170.00	433 060.00	978 740.00	460 440.00
Dépenses de l'exercice		13 746 316.00	945 190.00	3 851 170.00	433 060.00	978 740.00	460 440.00
011	CHARGES A CARACTERE GENERAL	2 108 415.00	189 620.00	164 800.00	41 500.00	292 730.00	97 730.00
012	CHARGES DE PERSONNEL ET FRAIS ASSIMILES	9 052 650.00	367 070.00	2 373 470.00	322 060.00	686 010.00	272 710.00
65	AUTRES CHARGES DE GESTION COURANTE	2 241 251.00	361 500.00	1 277 900.00			
66	CHARGES FINANCIERES	9 500.00					
67	CHARGES EXCEPTIONNELLES	334 500.00	27 000.00	35 000.00	69 500.00		90 000.00
Restes à réaliser - reports							
RECETTES		2 085 780.00	43 000.00	736 180.00	49 000.00	152 600.00	42 000.00
Recettes de l'exercice		2 085 780.00	43 000.00	736 180.00	49 000.00	152 600.00	42 000.00
013	ATTENUATIONS DE CHARGES	786 000.00				16 000.00	
70	PRODUITS DE SERVICES, DU DOMAINE & VENTE	947 300.00	42 000.00	522 700.00	49 000.00	128 600.00	18 000.00
73	IMPOTS ET TAXES						
74	DOTATIONS, SUBVENTIONS ET PARTICIPATIONS	264 480.00		213 480.00			
75	AUTRES PRODUITS DE GESTION COURANTE	88 000.00	1 000.00			8 000.00	24 000.00
77	PRODUITS EXCEPTIONNELS						
Restes à réaliser - reports							
SOLDE		-11 660 536.00	-902 190.00	-3 114 990.00	-384 060.00	-826 140.00	-418 440.00

IV - ANNEXES	IV
ELEMENTS DU BILAN PRESENTATION CROISEE PAR FONCTION	A1

FONCTIONNEMENT

Fonction 3

CULTURE

(DETAIL DES RUBRIQUES)

No	LIBELLE	321 BIBLIOTHEQUES ET MEDIATHEQUES	322 MUSEES	323 ARCHIVES	324 ENTRETIEN DU PATRIMOINE CULTUREL	33 ACTION CULTURELLE
DEPENSES		3 275 890.00	2 773 171.00	142 970.00	44 200.00	841 485.00
Dépenses de l'exercice		3 275 890.00	2 773 171.00	142 970.00	44 200.00	841 485.00
011	CHARGES A CARACTERE GENERAL	679 720.00	310 290.00	20 600.00	44 100.00	267 325.00
012	CHARGES DE PERSONNEL ET FRAIS ASSIMILES	2 483 170.00	2 125 530.00	122 370.00	100.00	300 160.00
65	AUTRES CHARGES DE GESTION COURANTE		327 851.00			274 000.00
66	CHARGES FINANCIERES		9 500.00			
67	CHARGES EXCEPTIONNELLES	113 000.00				
Restes à réaliser - reports						
RECETTES		109 700.00	830 600.00			122 700.00
Recettes de l'exercice		109 700.00	830 600.00			122 700.00
013	ATTENUATIONS DE CHARGES		770 000.00			
70	PRODUITS DE SERVICES, DU DOMAINE & VENTE	65 700.00	60 600.00			60 700.00
73	IMPOTS ET TAXES					
74	DOTATIONS, SUBVENTIONS ET PARTICIPATIONS	35 000.00				16 000.00
75	AUTRES PRODUITS DE GESTION COURANTE	9 000.00				46 000.00
77	PRODUITS EXCEPTIONNELS					
Restes à réaliser - reports						
SOLDE		-3 166 190.00	-1 942 571.00	-142 970.00	-44 200.00	-718 785.00

IV - ANNEXES	IV
ELEMENTS DU BILAN PRESENTATION CROISEE PAR FONCTION	A1

FONCTIONNEMENT
Fonction 4 **SPORTS ET JEUNESSE**
 (DETAIL DES RUBRIQUES)

No	LIBELLE	TOTAL	40 SERVICES COMMUNS	411 SALLES DE SPORT, GYMNASES	412 STADES	413 PISCINES	414 AUTRES EQUIPEMENT- S SPORTIFS OU DE LOISIRS
DEPENSES		6 773 040.00	3 284 220.00	407 960.00	385 200.00	2 514 560.00	163 500.00
Dépenses de l'exercice		6 773 040.00	3 284 220.00	407 960.00	385 200.00	2 514 560.00	163 500.00
011	CHARGES A CARACTERE GENERAL	1 915 100.00	133 220.00	407 960.00	385 200.00	815 120.00	156 000.00
012	CHARGES DE PERSONNEL ET FRAIS ASSIMILES	3 376 240.00	1 689 300.00			1 686 940.00	
65	AUTRES CHARGES DE GESTION COURANTE	1 460 200.00	1 440 200.00			12 500.00	7 500.00
67	CHARGES EXCEPTIONNELLES	21 500.00	21 500.00				
Restes à réaliser - reports							
RECETTES		1 166 400.00	7 700.00	86 200.00	44 200.00	1 001 300.00	27 000.00
Recettes de l'exercice		1 166 400.00	7 700.00	86 200.00	44 200.00	1 001 300.00	27 000.00
013	ATTENUATIONS DE CHARGES	1 000.00	1 000.00				
70	PRODUITS DE SERVICES, DU DOMAINE & VENTE	977 600.00	3 000.00	200.00	200.00	948 000.00	26 200.00
73	IMPOTS ET TAXES	600.00				600.00	
74	DOTATIONS, SUBVENTIONS ET PARTICIPATIONS						
75	AUTRES PRODUITS DE GESTION COURANTE	187 200.00	3 700.00	86 000.00	44 000.00	52 700.00	800.00
77	PRODUITS EXCEPTIONNELS						
Restes à réaliser - reports							
SOLDE		-5 606 640.00	-3 276 520.00	-321 760.00	-341 000.00	-1 513 260.00	-136 500.00

IV - ANNEXES	IV
ELEMENTS DU BILAN PRESENTATION CROISEE PAR FONCTION	A1

FONCTIONNEMENT

Fonction 4

SPORTS ET JEUNESSE

(DETAIL DES RUBRIQUES)

No	LIBELLE	415 MANIFESTATIONS SPORTIVES	421 CENTRES DE LOISIRS
DEPENSES		17 000.00	600.00
Dépenses de l'exercice		17 000.00	600.00
011	CHARGES A CARACTERE GENERAL	17 000.00	600.00
012	CHARGES DE PERSONNEL ET FRAIS ASSIMILES		
65	AUTRES CHARGES DE GESTION COURANTE		
67	CHARGES EXCEPTIONNELLES		
Restes à réaliser - reports			
RECETTES			
Recettes de l'exercice			
013	ATTENUATIONS DE CHARGES		
70	PRODUITS DE SERVICES, DU DOMAINE & VENTE		
73	IMPOTS ET TAXES		
74	DOTATIONS, SUBVENTIONS ET PARTICIPATIONS		
75	AUTRES PRODUITS DE GESTION COURANTE		
77	PRODUITS EXCEPTIONNELS		
Restes à réaliser - reports			
SOLDE		-17 000.00	-600.00

IV - ANNEXES	IV
ELEMENTS DU BILAN PRESENTATION CROISEE PAR FONCTION	A1

FONCTIONNEMENT

Fonction 5 **INTERVENTIONS SOCIALES ET SANTE**

(DETAIL DES RUBRIQUES)

No	LIBELLE	TOTAL	520 SERVICES COMMUNS	521 SVCE A CARACTERE SOCIAL POUR HANDICAPES, INADAP	522 ACTIONS EN FAVEUR DE L'ENFANCE ET DE L'ADOLESCEN	523 ACTIONS EN FAVEUR DES PERSONNES EN DIFFICULTE	524 AUTRES SERVICES
DEPENSES		5 611 830.00	2 321 940.00	30 010.00	2 465 040.00	778 640.00	16 200.00
Dépenses de l'exercice		5 611 830.00	2 321 940.00	30 010.00	2 465 040.00	778 640.00	16 200.00
011	CHARGES A CARACTERE GENERAL	883 070.00	141 240.00	22 500.00	656 450.00	46 680.00	16 200.00
012	CHARGES DE PERSONNEL ET FRAIS ASSIMILES	2 084 540.00	69 980.00	7 510.00	1 297 090.00	709 960.00	
65	AUTRES CHARGES DE GESTION COURANTE	2 643 220.00	2 110 720.00		510 500.00	22 000.00	
67	CHARGES EXCEPTIONNELLES	1 000.00			1 000.00		
Restes à réaliser - reports							
RECETTES		1 315 720.00	976 800.00	39 000.00	284 020.00	13 900.00	2 000.00
Recettes de l'exercice		1 315 720.00	976 800.00	39 000.00	284 020.00	13 900.00	2 000.00
013	ATTENUATIONS DE CHARGES						
70	PRODUITS DE SERVICES, DU DOMAINE & VENTE	975 000.00	906 800.00	14 000.00	50 300.00	1 900.00	2 000.00
74	DOTATIONS, SUBVENTIONS ET PARTICIPATIONS	272 720.00	70 000.00		202 720.00		
75	AUTRES PRODUITS DE GESTION COURANTE	68 000.00		25 000.00	31 000.00	12 000.00	
77	PRODUITS EXCEPTIONNELS						
Restes à réaliser - reports							
SOLDE		-4 296 110.00	-1 345 140.00	8 990.00	-2 181 020.00	-764 740.00	-14 200.00

IV - ANNEXES	IV
ELEMENTS DU BILAN PRESENTATION CROISEE PAR FONCTION	A1

FONCTIONNEMENT

Fonction 6

FAMILLE

(DETAIL DES RUBRIQUES)

No	LIBELLE	TOTAL	61 SERVICES EN FAVEUR DES PERSONNES AGEES	64 CRECHES ET GARDERIES
DEPENSES		5 642 310.00	113 620.00	5 528 690.00
Dépenses de l'exercice		5 642 310.00	113 620.00	5 528 690.00
011	CHARGES A CARACTERE GENERAL	574 790.00	41 940.00	532 850.00
012	CHARGES DE PERSONNEL ET FRAIS ASSIMILES	4 173 620.00	38 680.00	4 134 940.00
65	AUTRES CHARGES DE GESTION COURANTE	893 900.00	33 000.00	860 900.00
67	CHARGES EXCEPTIONNELLES			
Restes à réaliser - reports				
RECETTES		2 643 500.00		2 643 500.00
Recettes de l'exercice		2 643 500.00		2 643 500.00
013	ATTENUATIONS DE CHARGES			
70	PRODUITS DE SERVICES, DU DOMAINE & VENTE	808 500.00		808 500.00
74	DOTATIONS, SUBVENTIONS ET PARTICIPATIONS	1 835 000.00		1 835 000.00
75	AUTRES PRODUITS DE GESTION COURANTE			
77	PRODUITS EXCEPTIONNELS			
042	OPERATIONS D'ORDRE DE TRANSFERT ENTRE SE			
Restes à réaliser - reports				
SOLDE		-2 998 810.00	-113 620.00	-2 885 190.00

IV - ANNEXES	IV
ELEMENTS DU BILAN PRESENTATION CROISEE PAR FONCTION	A1

FONCTIONNEMENT

Fonction 7

LOGEMENT

(DETAIL DES RUBRIQUES)

No	LIBELLE	TOTAL	71 PARC PRIVE DE LA VILLE
DEPENSES		102 460.00	102 460.00
Dépenses de l'exercice		102 460.00	102 460.00
011	CHARGES A CARACTERE GENERAL	102 460.00	102 460.00
Restes à réaliser - reports			
RECETTES		153 600.00	153 600.00
Recettes de l'exercice		153 600.00	153 600.00
70	PRODUITS DE SERVICES, DU DOMAINE & VENTE	23 000.00	23 000.00
75	AUTRES PRODUITS DE GESTION COURANTE	130 600.00	130 600.00
77	PRODUITS EXCEPTIONNELS		
Restes à réaliser - reports			
SOLDE		51 140.00	51 140.00

IV - ANNEXES	IV
ELEMENTS DU BILAN PRESENTATION CROISEE PAR FONCTION	A1

FONCTIONNEMENT

Fonction 8 **AMENAGEMENT ET SERVICE URBAIN, ENVIRONNEMENT**

(DETAIL DES RUBRIQUES)

No	LIBELLE	TOTAL	813 PROPRETE URBAINE	814 ECLAIRAGE PUBLIC	815 TRANSPORTS URBAINS	816 AUTRES RESEAUX ET SERVICES DIVERS	820 SERVICES COMMUNS
DEPENSES		14 558 845.00	3 850 635.00	1 722 930.00	260 220.00	219 300.00	1 070 090.00
Dépenses de l'exercice		14 558 845.00	3 850 635.00	1 722 930.00	260 220.00	219 300.00	1 070 090.00
011	CHARGES A CARACTERE GENERAL	5 103 525.00	624 635.00	1 722 930.00		219 300.00	21 290.00
012	CHARGES DE PERSONNEL ET FRAIS ASSIMILES	9 215 720.00	3 225 500.00		260 220.00		1 028 800.00
65	AUTRES CHARGES DE GESTION COURANTE	53 300.00	500.00				
66	CHARGES FINANCIERES	37 800.00					
67	CHARGES EXCEPTIONNELLES	148 500.00					20 000.00
Restes à réaliser - reports							
RECETTES		4 585 150.00	34 200.00		300 000.00	12 000.00	752 000.00
Recettes de l'exercice		4 585 150.00	34 200.00		300 000.00	12 000.00	752 000.00
013	ATTENUATIONS DE CHARGES	300 000.00			300 000.00		
70	PRODUITS DE SERVICES, DU DOMAINE & VENTE	3 415 850.00	34 200.00			12 000.00	55 000.00
73	IMPOTS ET TAXES	782 000.00					660 000.00
74	DOTATIONS, SUBVENTIONS ET PARTICIPATIONS	20 000.00					
75	AUTRES PRODUITS DE GESTION COURANTE	50 400.00					37 000.00
76	PRODUITS FINANCIERS						
77	PRODUITS EXCEPTIONNELS	16 900.00					
Restes à réaliser - reports							
SOLDE		-9 973 695.00	-3 816 435.00	-1 722 930.00	39 780.00	-207 300.00	-318 090.00

IV - ANNEXES	IV
ELEMENTS DU BILAN PRESENTATION CROISEE PAR FONCTION	A1

FONCTIONNEMENT

Fonction 8 **AMENAGEMENT ET SERVICE URBAIN, ENVIRONNEMENT**

(DETAIL DES RUBRIQUES)

No	LIBELLE	821 EQUIPEMENT DE VOIRIE	822 VOIRIE COMMUNALE ET ROUTES	823 ESPACES VERTS URBAINS	824 AUTRES OPERATIONS D'AMENAGEMENT URBAIN	830 SERVICES COMMUNS	831 AMENAGEMENT DES EAUX
DEPENSES		811 910.00	1 677 240.00	2 897 170.00	1 886 560.00	162 020.00	770.00
Dépenses de l'exercice		811 910.00	1 677 240.00	2 897 170.00	1 886 560.00	162 020.00	770.00
011	CHARGES A CARACTERE GENERAL	456 170.00	316 840.00	889 710.00	846 580.00	5 300.00	770.00
012	CHARGES DE PERSONNEL ET FRAIS ASSIMILES	345 440.00	1 332 900.00	1 999 560.00	922 780.00	100 520.00	
65	AUTRES CHARGES DE GESTION COURANTE				2 600.00	50 200.00	
66	CHARGES FINANCIERES	10 300.00	27 500.00				
67	CHARGES EXCEPTIONNELLES			7 900.00	114 600.00	6 000.00	
Restes à réaliser - reports							
RECETTES		12 000.00	21 000.00	22 050.00	3 329 900.00	102 000.00	
Recettes de l'exercice		12 000.00	21 000.00	22 050.00	3 329 900.00	102 000.00	
013	ATTENUATIONS DE CHARGES						
70	PRODUITS DE SERVICES, DU DOMAINE & VENTE	2 000.00	21 000.00	19 650.00	3 272 000.00		
73	IMPOTS ET TAXES				20 000.00	102 000.00	
74	DOTATIONS, SUBVENTIONS ET PARTICIPATIONS				20 000.00		
75	AUTRES PRODUITS DE GESTION COURANTE			2 400.00	11 000.00		
76	PRODUITS FINANCIERS						
77	PRODUITS EXCEPTIONNELS	10 000.00			6 900.00		
Restes à réaliser - reports							
SOLDE		-799 910.00	-1 656 240.00	-2 875 120.00	1 443 340.00	-60 020.00	-770.00

IV - ANNEXES	IV
ELEMENTS DU BILAN PRESENTATION CROISEE PAR FONCTION	A1

FONCTIONNEMENT

Fonction 9

ACTION ECONOMIQUE

(DETAIL DES RUBRIQUES)

No	LIBELLE	TOTAL	90 INTERVENTIONS ECONOMIQUES	91 FOIRES ET MARCHES	92 AIDES A L'AGRICULTURE ET INDUST. AGRO-ALIME	93 AIDE A L'ENERGIE, INDUST. MANUF., BATIMENT ET T.P	94 AIDES AU COMMERCE ET AUX SERVICES MARCHANDS
DEPENSES		1 826 415.00	531 465.00	232 640.00	323 450.00	35 000.00	200.00
Dépenses de l'exercice		1 826 415.00	531 465.00	232 640.00	323 450.00	35 000.00	200.00
011	CHARGES A CARACTERE GENERAL	881 025.00	229 695.00	188 640.00	212 540.00	35 000.00	200.00
012	CHARGES DE PERSONNEL ET FRAIS ASSIMILES	625 190.00	236 770.00		29 710.00		
014	ATTENUATIONS DE PRODUITS	80 000.00					
65	AUTRES CHARGES DE GESTION COURANTE	212 500.00	65 000.00	24 000.00	80 500.00		
66	CHARGES FINANCIERES	20 700.00		20 000.00	700.00		
67	CHARGES EXCEPTIONNELLES	7 000.00					
Restes à réaliser - reports							
RECETTES		3 481 150.00	1 355 750.00	766 400.00	304 000.00	7 000.00	
Recettes de l'exercice		3 481 150.00	1 355 750.00	766 400.00	304 000.00	7 000.00	
013	ATTENUATIONS DE CHARGES	680 000.00	600 000.00				
70	PRODUITS DE SERVICES, DU DOMAINE & VENTE	927 850.00	380 350.00		231 000.00		
73	IMPOTS ET TAXES	976 400.00		576 400.00			
74	DOTATIONS, SUBVENTIONS ET PARTICIPATIONS	250 000.00					
75	AUTRES PRODUITS DE GESTION COURANTE	526 900.00	255 400.00	190 000.00	73 000.00	7 000.00	
77	PRODUITS EXCEPTIONNELS	120 000.00	120 000.00				
Restes à réaliser - reports							
SOLDE		1 654 735.00	824 285.00	533 760.00	-19 450.00	-28 000.00	-200.00

IV - ANNEXES	IV
ELEMENTS DU BILAN PRESENTATION CROISEE PAR FONCTION	A1

FONCTIONNEMENT

Fonction 9

ACTION ECONOMIQUE

(DETAIL DES RUBRIQUES)

No	LIBELLE	95 AIDES AU TOURISME
DEPENSES		703 660.00
Dépenses de l'exercice		703 660.00
011	CHARGES A CARACTERE GENERAL	214 950.00
012	CHARGES DE PERSONNEL ET FRAIS ASSIMILES	358 710.00
014	ATTENUATIONS DE PRODUITS	80 000.00
65	AUTRES CHARGES DE GESTION COURANTE	43 000.00
66	CHARGES FINANCIERES	
67	CHARGES EXCEPTIONNELLES	7 000.00
Restes à réaliser - reports		
RECETTES		1 048 000.00
Recettes de l'exercice		1 048 000.00
013	ATTENUATIONS DE CHARGES	80 000.00
70	PRODUITS DE SERVICES, DU DOMAINE & VENTE	316 500.00
73	IMPOTS ET TAXES	400 000.00
74	DOTATIONS, SUBVENTIONS ET PARTICIPATIONS	250 000.00
75	AUTRES PRODUITS DE GESTION COURANTE	1 500.00
77	PRODUITS EXCEPTIONNELS	
Restes à réaliser - reports		
SOLDE		344 340.00

IV - ANNEXES	IV
PRESENTATION CROISEE PAR FONCTION - VUE D'ENSEMBLE	A1

INVESTISSEMENT

No	Libellé	TOTAL	Non ventilables 01	0 SCES GENERAUX ADM.PUBLIQUES LOCALES	1 SECURITE ET SALUBRITE PUBLIQUE	2 ENSEIGNEMENT - FORMATION	3 CULTURE
DEPENSES							
	Dépenses réelles	56 225 000.00	16 952 300.00	5 319 100.00	620 500.00	1 981 010.00	9 265 290.00
	Equipements municipaux	36 495 000.00	260 300.00	5 274 800.00	533 500.00	1 681 010.00	9 170 290.00
	Equip. non municipaux	2 682 000.00		44 300.00		300 000.00	95 000.00
	Opérations financières	16 948 000.00	16 692 000.00		87 000.00		
	Dépenses d'ordre	1 515 000.00	1 377 000.00			130 000.00	8 000.00
	Total dépenses de l'exercice	57 740 000.00	18 329 300.00	5 319 100.00	620 500.00	2 111 010.00	9 273 290.00
	RAR N-1 et reports	14 216 000.00	7 460 104.79	248 409.55	223 859.23	330 226.40	1 362 744.12
	Total cumulé dépenses	71 956 000.00	25 789 404.79	5 567 509.55	844 359.23	2 441 236.40	10 636 034.12
RECETTES							
	Total recettes de l'exercice	60 404 000.00	50 155 000.00			48 300.00	3 228 000.00
	RAR N-1 et reports	11 552 000.00	8 800 000.00		54 000.00	394 000.00	875 929.63
	Total cumulé recettes	71 956 000.00	58 955 000.00		54 000.00	442 300.00	4 103 929.63

IV - ANNEXES	IV
PRESENTATION CROISEE PAR FONCTION - VUE D'ENSEMBLE	A1

INVESTISSEMENT

No	Libellé	4 SPORTS ET JEUNESSE	5 INTERVENTIONS SOCIALES ET SANTE	6 FAMILLE	7 LOGEMENT	8 AMENAGEMENT ET SERVICE URBAIN, ENVIRONNEMENT	9 ACTION ECONOMIQUE
DEPENSES							
	Dépenses réelles	2 425 430.00	2 984 070.00	744 700.00	238 000.00	14 119 500.00	1 575 100.00
	Equipements municipaux	2 381 500.00	2 955 300.00	534 700.00	236 000.00	11 958 500.00	1 509 100.00
	Equip. non municipaux	43 930.00	28 770.00	210 000.00		1 950 000.00	10 000.00
	Opérations financières				2 000.00	111 000.00	56 000.00
	Dépenses d'ordre						
	Total dépenses de l'exercice	2 425 430.00	2 984 070.00	744 700.00	238 000.00	14 119 500.00	1 575 100.00
	RAR N-1 et reports	1 453 672.61	373 110.98	47 554.25	2 972.65	2 542 346.09	170 999.33
	Total cumulé dépenses	3 879 102.61	3 357 180.98	792 254.25	240 972.65	16 661 846.09	1 746 099.33
RECETTES							
	Total recettes de l'exercice	962 700.00	3 236 900.00	73 500.00	14 000.00	2 478 500.00	207 100.00
	RAR N-1 et reports	157 000.00	653 434.18	43 800.00		573 836.19	
	Total cumulé recettes	1 119 700.00	3 890 334.18	117 300.00	14 000.00	3 052 336.19	207 100.00

IV - ANNEXES	IV
PRESENTATION CROISEE PAR FONCTION - VUE D'ENSEMBLE	A1

INVESTISSEMENT

No	Libellé	TOTAL	Non ventilables 01	0 SCES GENERAUX ADM.PUBLIQUES LOCALES	1 SECURITE ET SALUBRITE PUBLIQUE	2 ENSEIGNEMENT - FORMATION	3 CULTURE
Total dépenses		64 545 000.00	18 378 404.79	5 567 509.55	844 359.23	2 441 236.40	10 636 034.12
Dépenses réelles		63 030 000.00	17 001 404.79	5 567 509.55	844 359.23	2 311 236.40	10 628 034.12
020	DEPENSES IMPREVUES						
10	DOTATIONS,FONDS DIVERS ET RESERVES	50 000.00					
13	SUBVENTIONS D'INVESTISSEMENT	45 000.00					
16	EMPRUNTS ET DETTES ASSIMILEES	16 818 000.00	16 657 000.00		87 000.00		
20	IMMOBILISATIONS INCORPORELLES	1 492 000.00	309 404.79	454 984.96	19 090.00	5 000.00	228 655.68
204	SUBVENTIONS D'EQUIPEMENT	2 937 881.00		66 725.06		359 581.00	147 649.07
21	IMMOBILISATIONS CORPORELLES	19 977 481.00		1 447 878.62	735 505.27	1 760 247.46	1 156 791.25
23	IMMOBILISATIONS EN COURS						
27	AUTRES IMMOBILISATIONS FINANCIERES	35 000.00	35 000.00				
Opérations d'équipement		21 482 000.00		3 597 920.91	2 763.96	93 769.94	9 094 936.12
071	BATIMENT INNOVATION & TRANSFERT DE TECHN	2 617.98					
073	ZONE DE LAERODROME						
101	MONTAGNE VERTE: MEDIATHEQUE						
20081	UNTERLINDEN:MUSEE,OFFICE TOURISME,MONUME	9 109 223.11					8 963 631.83
20084	MONTAGNE VERTE: PLACE DU 2 FEVRIER						
20091	GRILLEN:EXTENSION						
20092	MARCHE COUVERT:TRANSFORMATION EN MARCHE						
20093	IMMEUBLE 8 RUE RAPP : TRAVAUX						
20101	GYMNASE GRILLENBREIT	300 000.00					
20102	CENTRE EUROPE : RESTRUCTURATION	2 915 790.94					
20103	MONTAGNE VERTE : REAMENAGEMENT DU COMPLE						
20106	CREATION ESPACE CONGRES AU PARC EXPO						
20107	AMENAGEMENT DES NENUPHARS						
20111	UNTERLINDEN: ESPACES EXTERIEURS	2 368 516.02			2 763.96		
20112	AMENAGEMENTS P/LOGEMENT NOMADES SEDENTAR	62 013.08					
20113	CREATION SITE DE RESTAURATION SCOLAIRE R	93 769.94				93 769.94	
20115	MONTAGNE VERTE: PLAN PAYSAGER	100 000.00					
20116	SECTEUR SCHWEITZER: RESTRUCTURATION						
20117	CLUB DES JEUNES: RESTRUCTURATION						
20118	PLAN LOCAL D'URBANISME	72 985.63					
20119	PARC DE STATIONNEMENT ST JOSSE	1 667.67					
20121	MISE AUX NORMES ACCESSIBILITE BATIMENTS	3 836 866.00		3 597 920.91			131 306.29
20131	ECO QUARTIER AMSTERDAM	17 172.24					
20132	TRAVAUX DE VOIRIE AVENUE DE L'EUROPE	1 021 378.39					
20133	RESTRUCTURATION DE LA PLACE RAPP						
20134	AMENAGEMENT DE LOCAUX PATELIER FORMAT.A						
20141	REQUALIFICATION SECTEUR LUXEMBOURG	80 000.00					
20142	PARC ET ATELIERS MUNICIPAUX:RESTRUCTURAT						
20151	AMENAGEMENT TRONCON EST DE LA ROCADE VER	1 500 000.00					
Opérations pour compte de tiers		192 638.00				92 638.00	
Dépenses d'ordre		1 515 000.00	1 377 000.00			130 000.00	8 000.00
040	OPERATIONS D'ORDRE DE TRANSFERT ENTRE SE	1 205 000.00	1 075 000.00			130 000.00	
041	OPERATIONS PATRIMONIALES	310 000.00	302 000.00				8 000.00
Total recettes		71 956 000.00	58 955 000.00		54 000.00	442 300.00	4 103 929.63
Recettes réelles		55 614 000.00	42 621 000.00		54 000.00	442 300.00	4 095 929.63
024	PRODUITS DES CESSIONS	643 000.00					
10	DOTATIONS,FONDS DIVERS ET RESERVES	5 900 000.00	5 300 000.00				
10	DOTATIONS,FONDS DIVERS ET RESERVES	2 664 000.00	2 664 000.00				
13	SUBVENTIONS D'INVESTISSEMENT	10 583 000.00	2 500 000.00				
16	EMPRUNTS ET DETTES ASSIMILEES	23 985 000.00	23 985 000.00		54 000.00	83 300.00	4 095 929.63
16	EMPRUNTS ET DETTES ASSIMILEES	2 000.00					
16	EMPRUNTS ET DETTES ASSIMILEES	7 000 000.00	7 000 000.00				
20	IMMOBILISATIONS INCORPORELLES						

IV - ANNEXES	IV
PRESENTATION CROISEE PAR FONCTION - VUE D'ENSEMBLE	A1

INVESTISSEMENT

No	Libellé	4 SPORTS ET JEUNESSE	5 INTERVENTIONS SOCIALES ET SANTE	6 FAMILLE	7 LOGEMENT	8 AMENAGEMENT ET SERVICE URBAIN, ENVIRONNEMENT	9 ACTION ECONOMIQUE
Total dépenses		3 879 102.61	3 357 180.98	792 254.25	240 972.65	16 661 846.09	1 746 099.33
Dépenses réelles		3 879 102.61	3 357 180.98	792 254.25	240 972.65	16 661 846.09	1 746 099.33
020	DEPENSES IMPREVUES						
10	DOTATIONS,FONDS DIVERS ET RESERVES					50 000.00	
13	SUBVENTIONS D'INVESTISSEMENT					45 000.00	
16	EMPRUNTS ET DETTES ASSIMILEES				2 000.00	16 000.00	56 000.00
20	IMMOBILISATIONS INCORPORELLES	136 034.99	6 840.00	2 640.00		298 932.39	30 417.19
204	SUBVENTIONS D'EQUIPEMENT	55 353.00	58 770.00	210 000.00		2 029 802.87	10 000.00
21	IMMOBILISATIONS CORPORELLES	3 280 075.82	313 766.96	579 614.25	238 972.65	8 983 155.84	1 501 472.88
23	IMMOBILISATIONS EN COURS						
27	AUTRES IMMOBILISATIONS FINANCIERES						
Opérations d'équipement		407 638.80	2 977 804.02			5 158 954.99	148 209.26
071	BATIMENT INNOVATION & TRANSFERT DE TECHN						2 617.98
073	ZONE DE L'AERODROME						
101	MONTAGNE VERTE: MEDIATHEQUE						145 591.28
20081	UNTERLINDEN:MUSEE,OFFICE TOURISME,MONUME						
20084	MONTAGNE VERTE: PLACE DU 2 FEVRIER						
20091	GRILLEN:EXTENSION						
20092	MARCHE COUVERT:TRANSFORMATION EN MARCHE						
20093	IMMEUBLE 8 RUE RAPP : TRAVAUX						
20101	GYMNASE GRILLENBREIT	300 000.00					
20102	CENTRE EUROPE : RESTRUCTURATION		2 915 790.94				
20103	MONTAGNE VERTE : REAMENAGEMENT DU COMPLE						
20106	CREATION ESPACE CONGRES AU PARC EXPO						
20107	AMENAGEMENT DES NENUPHARS						
20111	UNTERLINDEN: ESPACES EXTERIEURS					2 365 752.06	
20112	AMENAGEMENTS PLOGEMENT NOMADES SEDENTAR		62 013.08				
20113	CREATION SITE DE RESTAURATION SCOLAIRE R						
20115	MONTAGNE VERTE: PLAN PAYSAGER					100 000.00	
20116	SECTEUR SCHWEITZER: RESTRUCTURATION					72 985.63	
20117	CLUB DES JEUNES: RESTRUCTURATION					1 666.67	
20118	PLAN LOCAL D'URBANISME						
20119	PARC DE STATIONNEMENT ST JOSSE					17 172.24	
20121	MISE AUX NORMES ACCESSIBILITE BATIMENTS	107 638.80				1 021 378.39	
20131	ECO QUARTIER AMSTERDAM						
20132	TRAVAUX DE VOIRIE AVENUE DE L'EUROPE					80 000.00	
20133	RESTRUCTURATION DE LA PLACE RAPP					1 500 000.00	
20134	AMENAGEMENT DE LOCAUX PATELIER FORMAT.A						
20141	REQUALIFICATION SECTEUR LUXEMBOURG						
20142	PARC ET ATELIERS MUNICIPAUX:RESTRUCTURAT						
20151	AMENAGEMENT TRONCON EST DE LA ROCADE VER						
Opérations pour compte de tiers						100 000.00	
Dépenses d'ordre							
040	OPERATIONS D'ORDRE DE TRANSFERT ENTRE SE						
041	OPERATIONS PATRIMONIALES						
Total recettes		1 119 700.00	3 890 334.18	117 300.00	14 000.00	3 052 336.19	207 100.00
Recettes réelles		1 119 700.00	3 890 334.18	117 300.00	14 000.00	3 052 336.19	207 100.00
024	PRODUITS DES CESSIONS					643 000.00	
10	DOTATIONS,FONDS DIVERS ET RESERVES					600 000.00	
10	DOTATIONS,FONDS DIVERS ET RESERVES						
13	SUBVENTIONS D'INVESTISSEMENT	1 119 700.00	740 334.18	117 300.00	12 000.00	1 653 336.19	207 100.00
16	EMPRUNTS ET DETTES ASSIMILEES						
16	EMPRUNTS ET DETTES ASSIMILEES				2 000.00		
16	EMPRUNTS ET DETTES ASSIMILEES						
20	IMMOBILISATIONS INCORPORELLES						

IV - ANNEXES	IV
PRESENTATION CROISEE PAR FONCTION - VUE D'ENSEMBLE	A1

INVESTISSEMENT

No	Libellé	TOTAL	Non ventilables 01	0 SCES GENERAUX ADM.PUBLIQUES LOCALES	1 SECURITE ET SALUBRITE PUBLIQUE	2 ENSEIGNEMENT - FORMATION	3 CULTURE
204	SUBVENTIONS D'EQUIPEMENT						
21	IMMOBILISATIONS CORPORELLES	56 000.00					
23	IMMOBILISATIONS EN COURS	3 150 000.00					
26	PARTICIPATIONS, CREANCES RATTACHEES A DE						
27	AUTRES IMMOBILISATIONS FINANCIERES	1 172 000.00	1 172 000.00				
Opérations pour compte de tiers		459 000.00				359 000.00	
Recettes d'ordre		16 342 000.00	16 334 000.00				8 000.00
021	VIREMENT DE LA SECTION DE FONCTIONNEMENT	3 056 000.00	3 056 000.00				
040	OPERATIONS D'ORDRE DE TRANSFERT ENTRE SE	12 976 000.00	12 976 000.00				
041	OPERATIONS PATRIMONIALES	310 000.00	302 000.00				8 000.00

IV - ANNEXES	IV
PRESENTATION CROISEE PAR FONCTION - VUE D'ENSEMBLE	A1

INVESTISSEMENT

No	Libellé	4 SPORTS ET JEUNESSE	5 INTERVENTIONS SOCIALES ET SANTE	6 FAMILLE	7 LOGEMENT	8 AMENAGEMENT ET SERVICE URBAIN, ENVIRONNEMENT	9 ACTION ECONOMIQUE
204 21 23 26 27	SUBVENTIONS D'EQUIPEMENT IMMOBILISATIONS CORPORELLES IMMOBILISATIONS EN COURS PARTICIPATIONS, CREANCES RATTACHEES A DE AUTRES IMMOBILISATIONS FINANCIERES		3 150 000.00			56 000.00	
Opérations pour compte de tiers						100 000.00	
Recettes d'ordre							
021 040 041	VIREMENT DE LA SECTION DE FONCTIONNEMENT OPERATIONS D'ORDRE DE TRANSFERT ENTRE SE OPERATIONS PATRIMONIALES						

IV - ANNEXES	IV
ELEMENTS DU BILAN PRESENTATION CROISEE PAR FONCTION	A1

INVESTISSEMENT

Fonction 0 **SCES GENERAUX ADM.PUBLIQUES LOCALES**
(DETAIL RUBRIQUE)

No	LIBELLE	TOTAL	01 OPERATIONS NON VENTILABLES	020 ADMINISTRATION GENERALE DE LA COLLECTIVITE	022 ADMINISTRATION GENERALE DE L'ETAT	024 FETES ET CEREMONIES	025 AIDES AUX ASSOCIATIONS (NON CLASSEES AILLEURS)
	DEPENSES	31 356 914.34	25 789 404.79	4 945 077.30	4 800.00	85 707.19	58 425.06
Dépenses de l'exercice		23 648 400.00	18 329 300.00	4 739 600.00	4 800.00	66 300.00	38 000.00
020	DEPENSES IMPREVUES						
040	OPERATIONS D'ORDRE DE TRANSFERT ENTRE SE	1 075 000.00	1 075 000.00				
041	OPERATIONS PATRIMONIALES	302 000.00	302 000.00				
10	DOTATIONS,FONDS DIVERS ET RESERVES						
16	EMPRUNTS ET DETTES ASSIMILEES	16 657 000.00	16 657 000.00				
20	IMMOBILISATIONS INCORPORELLES	625 200.00	260 300.00	364 700.00			
204	SUBVENTIONS D'EQUIPEMENT	44 300.00				6 300.00	38 000.00
21	IMMOBILISATIONS CORPORELLES	1 409 900.00		874 900.00	4 800.00	60 000.00	
27	AUTRES IMMOBILISATIONS FINANCIERES	35 000.00	35 000.00				
N°	Opérations d'équipement	3 500 000.00		3 500 000.00			
20093	IMMEUBLE 8 RUE RAPP : TRAVAUX						
20121	MISE AUX NORMES ACCESSIBILITE BATIMENTS	3 500 000.00		3 500 000.00			
20142	PARC ET ATELIERS MUNICIPAUX.RESTRUCTURAT						
	Opérations pour compte de tiers						
Restes à réaliser - reports		7 708 514.34	7 460 104.79	205 477.30		19 407.19	20 425.06
	RECETTES	58 955 000.00	58 955 000.00				
Recettes de l'exercice		50 155 000.00	50 155 000.00				
021	VIREMENT DE LA SECTION DE FONCTIONNEMENT	3 056 000.00	3 056 000.00				
040	OPERATIONS D'ORDRE DE TRANSFERT ENTRE SE	12 976 000.00	12 976 000.00				
041	OPERATIONS PATRIMONIALES	302 000.00	302 000.00				
10	DOTATIONS,FONDS DIVERS ET RESERVES	7 964 000.00	7 964 000.00				
13	SUBVENTIONS D'INVESTISSEMENT	2 500 000.00	2 500 000.00				
16	EMPRUNTS ET DETTES ASSIMILEES	22 185 000.00	22 185 000.00				
26	PARTICIPATIONS, CREAANCES RATTACHEES A DE						
27	AUTRES IMMOBILISATIONS FINANCIERES	1 172 000.00	1 172 000.00				
	Opérations pour compte de tiers						
Restes à réaliser - reports		8 800 000.00	8 800 000.00				
SOLDE		27 598 085.66	33 165 595.21	-4 945 077.30	-4 800.00	-85 707.19	-58 425.06

IV - ANNEXES	IV
ELEMENTS DU BILAN PRESENTATION CROISEE PAR FONCTION	A1

INVESTISSEMENT

Fonction 0 SCES GENERAUX ADM.PUBLIQUES LOCALES
(DETAIL RUBRIQUE)

No	LIBELLE	026 CIMETIERES ET POMPES FUNEBRES
	DEPENSES	473 500.00
Dépenses de l'exercice		470 400.00
020	DEPENSES IMPREVUES	
040	OPERATIONS D'ORDRE DE TRANSFERT ENTRE SE	
041	OPERATIONS PATRIMONIALES	
10	DOTATIONS,FONDS DIVERS ET RESERVES	
16	EMPRUNTS ET DETTES ASSIMILEES	
20	IMMOBILISATIONS INCORPORELLES	200.00
204	SUBVENTIONS D'EQUIPEMENT	
21	IMMOBILISATIONS CORPORELLES	470 200.00
27	AUTRES IMMOBILISATIONS FINANCIERES	
N°	Opérations d'équipement	
20093	IMMEUBLE 8 RUE RAPP : TRAVAUX	
20121	MISE AUX NORMES ACCESSIBILITE BATIMENTS	
20142	PARC ET ATELIERS MUNICIPAUX.RESTRUCTURAT	
	Opérations pour compte de tiers	
Restes à réaliser - reports		3 100.00
	RECETTES	
Recettes de l'exercice		
021	VIREMENT DE LA SECTION DE FONCTIONNEMENT	
040	OPERATIONS D'ORDRE DE TRANSFERT ENTRE SE	
041	OPERATIONS PATRIMONIALES	
10	DOTATIONS,FONDS DIVERS ET RESERVES	
13	SUBVENTIONS D'INVESTISSEMENT	
16	EMPRUNTS ET DETTES ASSIMILEES	
26	PARTICIPATIONS, CREANCES RATTACHEES A DE	
27	AUTRES IMMOBILISATIONS FINANCIERES	
	Opérations pour compte de tiers	
Restes à réaliser - reports		
SOLDE		-473 500.00

IV - ANNEXES	IV
ELEMENTS DU BILAN PRESENTATION CROISEE PAR FONCTION	A1

INVESTISSEMENT

Fonction 1 *SECURITE ET SALUBRITE PUBLIQUE*
(DETAIL RUBRIQUE)

No	LIBELLE	TOTAL	111 POLICE NATIONALE	112 POLICE MUNICIPALE	113 POMPIERS, INCENDIES ET SECOURS
	DEPENSES	844 359.23	87 000.00	633 693.27	123 665.96
Dépenses de l'exercice		620 500.00	87 000.00	423 500.00	110 000.00
041	OPERATIONS PATRIMONIALES				
16	EMPRUNTS ET DETTES ASSIMILEES	87 000.00	87 000.00		
20	IMMOBILISATIONS INCORPORELLES	11 800.00		11 800.00	
21	IMMOBILISATIONS CORPORELLES	521 700.00		411 700.00	110 000.00
N°	Opérations d'équipement				
20111	UNTERLINDEN: ESPACES EXTERIEURS				
	Opérations pour compte de tiers				
Restes à réaliser - reports		223 859.23		210 193.27	13 665.96
	RECETTES	54 000.00		54 000.00	
Recettes de l'exercice					
041	OPERATIONS PATRIMONIALES				
13	SUBVENTIONS D'INVESTISSEMENT				
	Opérations pour compte de tiers				
Restes à réaliser - reports		54 000.00		54 000.00	
SOLDE		-790 359.23	-87 000.00	-579 693.27	-123 665.96

IV - ANNEXES	IV
ELEMENTS DU BILAN PRESENTATION CROISEE PAR FONCTION	A1

INVESTISSEMENT

Fonction 2 **ENSEIGNEMENT - FORMATION**
(DETAIL RUBRIQUE)

No	LIBELLE	TOTAL	20 SERVICES COMMUNS	211 ECOLES MATERNELLES	212 ECOLES PRIMAIRES	213 CLASSES REGROUPEES	23 ENSEIGNEMENT SUPERIEUR
	DEPENSES	2 441 236.40	166 039.34	877 248.42	1 068 540.70	143 000.00	92 638.00
Dépenses de l'exercice		2 111 010.00	138 510.00	854 000.00	975 500.00	143 000.00	
040	OPERATIONS D'ORDRE DE TRANSFERT ENTRE SE	130 000.00				130 000.00	
041	OPERATIONS PATRIMONIALES						
16	EMPRUNTS ET DETTES ASSIMILEES						
20	IMMOBILISATIONS INCORPORELLES	5 000.00		2 000.00	3 000.00		
204	SUBVENTIONS D'EQUIPEMENT	300 000.00			300 000.00		
21	IMMOBILISATIONS CORPORELLES	1 676 010.00	138 510.00	852 000.00	672 500.00	13 000.00	
N°	Opérations d'équipement						
20113 20121	CREATION SITE DE RESTAURATION SCOLAIRE R MISE AUX NORMES ACCESSIBILITE BATIMENTS						
	Opérations pour compte de tiers						
45	OPERATIONS POUR COMPTE DE TIERS						
Restes à réaliser - reports		330 226.40	27 529.34	23 248.42	93 040.70		92 638.00
	RECETTES	442 300.00		9 000.00	52 000.00		359 000.00
Recettes de l'exercice		48 300.00		9 000.00	17 000.00		
041	OPERATIONS PATRIMONIALES						
13	SUBVENTIONS D'INVESTISSEMENT	48 300.00		9 000.00	17 000.00		
16	EMPRUNTS ET DETTES ASSIMILEES						
	Opérations pour compte de tiers						
45	OPERATIONS POUR COMPTE DE TIERS						
Restes à réaliser - reports		394 000.00			35 000.00		359 000.00
SOLDE		-1 998 936.40	-166 039.34	-868 248.42	-1 016 540.70	-143 000.00	266 362.00

IV - ANNEXES	IV
ELEMENTS DU BILAN PRESENTATION CROISEE PAR FONCTION	A1

INVESTISSEMENT

Fonction 2 **ENSEIGNEMENT - FORMATION**

(DETAIL RUBRIQUE)

No	LIBELLE	251 HEBERGEMENT ET RESTAURATION SCOLAIRE
	DEPENSES	93 769.94
Dépenses de l'exercice		
040 041 16 20 204 21	OPERATIONS D'ORDRE DE TRANSFERT ENTRE SE OPERATIONS PATRIMONIALES EMPRUNTS ET DETTES ASSIMILEES IMMOBILISATIONS INCORPORELLES SUBVENTIONS D'EQUIPEMENT IMMOBILISATIONS CORPORELLES	
N°	Opérations d'équipement	
20113 20121	CREATION SITE DE RESTAURATION SCOLAIRE R MISE AUX NORMES ACCESSIBILITE BATIMENTS	
	Opérations pour compte de tiers	
45	OPERATIONS POUR COMPTE DE TIERS	
Restes à réaliser - reports		93 769.94
	RECETTES	22 300.00
Recettes de l'exercice		22 300.00
041 13 16	OPERATIONS PATRIMONIALES SUBVENTIONS D'INVESTISSEMENT EMPRUNTS ET DETTES ASSIMILEES	22 300.00
	Opérations pour compte de tiers	
45	OPERATIONS POUR COMPTE DE TIERS	
Restes à réaliser - reports		
SOLDE		-71 469.94

IV - ANNEXES	IV
ELEMENTS DU BILAN PRESENTATION CROISEE PAR FONCTION	A1

INVESTISSEMENT

Fonction 3

CULTURE

(DETAIL RUBRIQUE)

No	LIBELLE	TOTAL	30 SERVICES COMMUNS	311 EXPRESSION MUSICALE, LYRIQUE ET CHOREGRAPHIQUE	313 THEATRES	314 CINEMAS ET AUTRES SALLES DE SPECTACLES	321 BIBLIOTHEQUES ET MEDIATHEQUES
	DEPENSES	10 636 034.12	17 000.00	181 961.08	134 400.88	69 600.00	169 024.00
Dépenses de l'exercice		9 273 290.00	17 000.00	163 450.00	120 200.00	69 600.00	140 400.00
041	OPERATIONS PATRIMONIALES	8 000.00					
16	EMPRUNTS ET DETTES ASSIMILEES						
20	IMMOBILISATIONS INCORPORELLES	130 400.00			400.00		
204	SUBVENTIONS D'EQUIPEMENT	95 000.00	5 000.00				
21	IMMOBILISATIONS CORPORELLES	1 039 890.00	12 000.00	163 450.00	119 800.00	69 600.00	140 400.00
23	IMMOBILISATIONS EN COURS						
N°	Opérations d'équipement	8 000 000.00					
101	MONTAGNE VERTE: MEDIATHEQUE						
20081	UNTERLINDEN:MUSEE,OFFICE TOURISME,MONUME	8 000 000.00					
20091	GRILLEN:EXTENSION						
20121	MISE AUX NORMES ACCESSIBILITE BATIMENTS						
20134	AMENAGEMENT DE LOCAUX P/ATELIER FORMAT.A						
	Opérations pour compte de tiers						
Restes à réaliser - reports		1 362 744.12		18 511.08	14 200.88		28 624.00
	RECETTES	4 103 929.63					
Recettes de l'exercice		3 228 000.00					
041	OPERATIONS PATRIMONIALES	8 000.00					
13	SUBVENTIONS D'INVESTISSEMENT	3 220 000.00					
16	EMPRUNTS ET DETTES ASSIMILEES						
20	IMMOBILISATIONS INCORPORELLES						
21	IMMOBILISATIONS CORPORELLES						
	Opérations pour compte de tiers						
Restes à réaliser - reports		875 929.63					
SOLDE		-6 532 104.49	-17 000.00	-181 961.08	-134 400.88	-69 600.00	-169 024.00

IV - ANNEXES	IV
ELEMENTS DU BILAN PRESENTATION CROISEE PAR FONCTION	A1

INVESTISSEMENT

Fonction 3

CULTURE

(DETAIL RUBRIQUE)

No	LIBELLE	322 MUSEES	323 ARCHIVES	324 ENTRETIEN DU PATRIMOINE CULTUREL	33 ACTION CULTURELLE
	DEPENSES	8 738 099.95	43 400.00	1 003 833.26	278 714.95
Dépenses de l'exercice		8 182 640.00	43 400.00	258 300.00	278 300.00
041	OPERATIONS PATRIMONIALES	8 000.00			
16	EMPRUNTS ET DETTES ASSIMILEES				
20	IMMOBILISATIONS INCORPORELLES	57 000.00	12 000.00	53 000.00	8 000.00
204	SUBVENTIONS D'EQUIPEMENT			90 000.00	
21	IMMOBILISATIONS CORPORELLES	117 640.00	31 400.00	115 300.00	270 300.00
23	IMMOBILISATIONS EN COURS				
N°	Opérations d'équipement	8 000 000.00			
101	MONTAGNE VERTE: MEDIATHEQUE				
20081	UNTERLINDEN:MUSEE,OFFICE TOURISME,MONUME	8 000 000.00			
20091	GRILLEN:EXTENSION				
20121	MISE AUX NORMES ACCESSIBILITE BATIMENTS				
20134	AMENAGEMENT DE LOCAUX P/ATELIER FORMAT.A				
	Opérations pour compte de tiers				
Restes à réaliser - reports		555 459.95		745 533.26	414.95
	RECETTES	3 879 194.62		224 735.01	
Recettes de l'exercice		3 228 000.00			
041	OPERATIONS PATRIMONIALES	8 000.00			
13	SUBVENTIONS D'INVESTISSEMENT	3 220 000.00			
16	EMPRUNTS ET DETTES ASSIMILEES				
20	IMMOBILISATIONS INCORPORELLES				
21	IMMOBILISATIONS CORPORELLES				
	Opérations pour compte de tiers				
Restes à réaliser - reports		651 194.62		224 735.01	
SOLDE		-4 858 905.33	-43 400.00	-779 098.25	-278 714.95

IV - ANNEXES	IV
ELEMENTS DU BILAN PRESENTATION CROISEE PAR FONCTION	A1

INVESTISSEMENT

Fonction 4 **SPORTS ET JEUNESSE**

(DETAIL RUBRIQUE)

No	LIBELLE	TOTAL	40 SERVICES COMMUNS	411 SALLES DE SPORT, GYMNASES	412 STADES	413 PISCINES	414 AUTRES EQUIPEMENT- S SPORTIFS OU DE LOISIRS
	DEPENSES	3 879 102.61	162 991.80	867 270.94	696 207.08	1 488 434.66	664 198.13
Dépenses de l'exercice		2 425 430.00	43 930.00	725 900.00	392 100.00	771 000.00	492 500.00
041	OPERATIONS PATRIMONIALES						
20	IMMOBILISATIONS INCORPORELLES	83 000.00		1 200.00	67 800.00	13 000.00	1 000.00
204	SUBVENTIONS D'EQUIPEMENT	43 930.00	43 930.00				
21	IMMOBILISATIONS CORPORELLES	2 048 500.00		474 700.00	324 300.00	758 000.00	491 500.00
N°	Opérations d'équipement	250 000.00		250 000.00			
20101	GYMNASE GRILLENBREIT	250 000.00		250 000.00			
20103	MONTAGNE VERTE : REAMENAGEMENT DU COMPLE						
20121	MISE AUX NORMES ACCESSIBILITE BATIMENTS						
	Opérations pour compte de tiers						
Restes à réaliser - reports		1 453 672.61	119 061.80	141 370.94	304 107.08	717 434.66	171 698.13
	RECETTES	1 119 700.00		39 700.00	157 000.00	923 000.00	
Recettes de l'exercice		962 700.00		39 700.00		923 000.00	
024	PRODUITS DES CESSIONS						
041	OPERATIONS PATRIMONIALES						
13	SUBVENTIONS D'INVESTISSEMENT	962 700.00		39 700.00		923 000.00	
21	IMMOBILISATIONS CORPORELLES						
23	IMMOBILISATIONS EN COURS						
27	AUTRES IMMOBILISATIONS FINANCIERES						
	Opérations pour compte de tiers						
Restes à réaliser - reports		157 000.00			157 000.00		
SOLDE		-2 759 402.61	-162 991.80	-827 570.94	-539 207.08	-565 434.66	-664 198.13

IV - ANNEXES	IV
ELEMENTS DU BILAN PRESENTATION CROISEE PAR FONCTION	A1

INVESTISSEMENT

Fonction 5 **INTERVENTIONS SOCIALES ET SANTE**
(DETAIL RUBRIQUE)

No	LIBELLE	TOTAL	510 SERVICES COMMUNS	520 SERVICES COMMUNS	521 SVCE A CARACTERE SOCIAL POUR HANDICAPES, INADAP	522 ACTIONS EN FAVEUR DE L'ENFANCE ET DE L'ADOLESCEN	523 ACTIONS EN FAVEUR DES PERSONNES EN DIFFICULTE
	DEPENSES	3 357 180.98	30 000.00	80 402.18	112 074.78	3 034 690.94	38 000.00
Dépenses de l'exercice		2 984 070.00		73 400.00	23 770.00	2 848 900.00	38 000.00
041	OPERATIONS PATRIMONIALES						
20	IMMOBILISATIONS INCORPORELLES						
204	SUBVENTIONS D'EQUIPEMENT	28 770.00			4 770.00	15 000.00	9 000.00
21	IMMOBILISATIONS CORPORELLES	215 300.00		73 400.00	19 000.00	93 900.00	29 000.00
N°	Opérations d'équipement	2 740 000.00				2 740 000.00	
20102	CENTRE EUROPE : RESTRUCTURATION	2 740 000.00				2 740 000.00	
20112	AMENAGEMENTS P/LOGEMENT NOMADES SEDENTAR						
20117	CLUB DES JEUNES: RESTRUCTURATION						
20121	MISE AUX NORMES ACCESSIBILITE BATIMENTS						
	Opérations pour compte de tiers						
Restes à réaliser - reports		373 110.98	30 000.00	7 002.18	88 304.78	185 790.94	
	RECETTES	3 890 334.18		154 900.00		3 504 434.18	
Recettes de l'exercice		3 236 900.00		86 900.00		3 150 000.00	
040	OPERATIONS D'ORDRE DE TRANSFERT ENTRE SE						
041	OPERATIONS PATRIMONIALES						
13	SUBVENTIONS D'INVESTISSEMENT	86 900.00		86 900.00			
204	SUBVENTIONS D'EQUIPEMENT						
23	IMMOBILISATIONS EN COURS	3 150 000.00				3 150 000.00	
	Opérations pour compte de tiers						
Restes à réaliser - reports		653 434.18		68 000.00		354 434.18	
SOLDE		533 153.20	-30 000.00	74 497.82	-112 074.78	469 743.24	-38 000.00

IV - ANNEXES	IV
ELEMENTS DU BILAN PRESENTATION CROISEE PAR FONCTION	A1

INVESTISSEMENT

Fonction 5 *INTERVENTIONS SOCIALES ET SANTE*
(DETAIL RUBRIQUE)

No	LIBELLE	524 AUTRES SERVICES
	DEPENSES	62 013.08
Dépenses de l'exercice		
041 20 204 21	OPERATIONS PATRIMONIALES IMMOBILISATIONS INCORPORELLES SUBVENTIONS D'EQUIPEMENT IMMOBILISATIONS CORPORELLES	
N°	Opérations d'équipement	
20102 20112 20117 20121	CENTRE EUROPE : RESTRUCTURATION AMENAGEMENTS P/LOGEMENT NOMADES SEDENTAR CLUB DES JEUNES: RESTRUCTURATION MISE AUX NORMES ACCESSIBILITE BATIMENTS	
	Opérations pour compte de tiers	
Restes à réaliser - reports		62 013.08
	RECETTES	231 000.00
Recettes de l'exercice		
040 041 13 204 23	OPERATIONS D'ORDRE DE TRANSFERT ENTRE SE OPERATIONS PATRIMONIALES SUBVENTIONS D'INVESTISSEMENT SUBVENTIONS D'EQUIPEMENT IMMOBILISATIONS EN COURS	
	Opérations pour compte de tiers	
Restes à réaliser - reports		231 000.00
SOLDE		168 986.92

IV - ANNEXES	IV
ELEMENTS DU BILAN PRESENTATION CROISEE PAR FONCTION	A1

INVESTISSEMENT

Fonction 6

FAMILLE

(DETAIL RUBRIQUE)

No	LIBELLE	TOTAL	64 CRECHES ET GARDERIES
	DEPENSES	792 254.25	792 254.25
Dépenses de l'exercice		744 700.00	744 700.00
040	OPERATIONS D'ORDRE DE TRANSFERT ENTRE SE		
041	OPERATIONS PATRIMONIALES		
13	SUBVENTIONS D'INVESTISSEMENT		
20	IMMOBILISATIONS INCORPORELLES		
204	SUBVENTIONS D'EQUIPEMENT	210 000.00	210 000.00
21	IMMOBILISATIONS CORPORELLES	534 700.00	534 700.00
N°	Opérations d'équipement		
20121	MISE AUX NORMES ACCESSIBILITE BATIMENTS		
	Opérations pour compte de tiers		
Restes à réaliser - reports		47 554.25	47 554.25
	RECETTES	117 300.00	117 300.00
Recettes de l'exercice		73 500.00	73 500.00
040	OPERATIONS D'ORDRE DE TRANSFERT ENTRE SE		
041	OPERATIONS PATRIMONIALES		
13	SUBVENTIONS D'INVESTISSEMENT	73 500.00	73 500.00
	Opérations pour compte de tiers		
Restes à réaliser - reports		43 800.00	43 800.00
SOLDE		-674 954.25	-674 954.25

IV - ANNEXES	IV
ELEMENTS DU BILAN PRESENTATION CROISEE PAR FONCTION	A1

INVESTISSEMENT

Fonction 7

LOGEMENT

(DETAIL RUBRIQUE)

No	LIBELLE	TOTAL	71 PARC PRIVE DE LA VILLE
	DEPENSES	240 972.65	240 972.65
Dépenses de l'exercice		238 000.00	238 000.00
041	OPERATIONS PATRIMONIALES		
16	EMPRUNTS ET DETTES ASSIMILEES	2 000.00	2 000.00
20	IMMOBILISATIONS INCORPORELLES		
21	IMMOBILISATIONS CORPORELLES	236 000.00	236 000.00
27	AUTRES IMMOBILISATIONS FINANCIERES		
N°	Opérations d'équipement		
	Opérations pour compte de tiers		
Restes à réaliser - reports		2 972.65	2 972.65
	RECETTES	14 000.00	14 000.00
Recettes de l'exercice		14 000.00	14 000.00
040	OPERATIONS D'ORDRE DE TRANSFERT ENTRE SE		
041	OPERATIONS PATRIMONIALES		
13	SUBVENTIONS D'INVESTISSEMENT	12 000.00	12 000.00
16	EMPRUNTS ET DETTES ASSIMILEES	2 000.00	2 000.00
23	IMMOBILISATIONS EN COURS		
27	AUTRES IMMOBILISATIONS FINANCIERES		
	Opérations pour compte de tiers		
Restes à réaliser - reports			
SOLDE		-226 972.65	-226 972.65

IV - ANNEXES	IV
ELEMENTS DU BILAN PRESENTATION CROISEE PAR FONCTION	A1

INVESTISSEMENT

Fonction 8 **AMENAGEMENT ET SERVICE URBAIN, ENVIRONNEMENT**
(DETAIL RUBRIQUE)

No	LIBELLE	TOTAL	813 PROPRETE URBAINE	816 AUTRES RESEAUX ET SERVICES DIVERS	820 SERVICES COMMUNS	821 EQUIPEMENT DE VOIRIE	822 VOIRIE COMMUNALE ET ROUTES
	DEPENSES	16 661 846.09	48 800.00	238 281.84	555 185.63	1 862 277.58	9 302 928.87
Dépenses de l'exercice		14 119 500.00	48 800.00	230 500.00	552 200.00	1 682 800.00	7 385 600.00
041	OPERATIONS PATRIMONIALES						
10	DOTATIONS,FONDS DIVERS ET RESERVES	50 000.00			50 000.00		
13	SUBVENTIONS D'INVESTISSEMENT	45 000.00			45 000.00		
16	EMPRUNTS ET DETTES ASSIMILEES	16 000.00					
20	IMMOBILISATIONS INCORPORELLES	217 600.00			5 000.00	4 000.00	95 000.00
204	SUBVENTIONS D'EQUIPEMENT	1 950 000.00			220 000.00		
21	IMMOBILISATIONS CORPORELLES	8 040 900.00	48 800.00	230 500.00	62 200.00	1 678 800.00	3 790 600.00
27	AUTRES IMMOBILISATIONS FINANCIERES						
N°	Opérations d'équipement	3 700 000.00			70 000.00		3 500 000.00
20084	MONTAGNE VERTE: PLACE DU 2 FEVRIER						
20107	AMENAGEMENT DES NENUPHARS						
20111	UNTERLINDEN: ESPACES EXTERIEURS	1 000 000.00					1 000 000.00
20115	MONTAGNE VERTE: PLAN PAYSAGER	50 000.00					
20116	SECTEUR SCHWEITZER: RESTRUCTURATION						
20118	PLAN LOCAL D'URBANISME	70 000.00			70 000.00		
20119	PARC DE STATIONNEMENT ST JOSSE						
20121	MISE AUX NORMES ACCESSIBILITE BATIMENTS						
20131	ECO QUARTIER AMSTERDAM						
20132	TRAVAUX DE VOIRIE AVENUE DE L'EUROPE	1 000 000.00					1 000 000.00
20133	RESTRUCTURATION DE LA PLACE RAPP						
20141	REQUALIFICATION SECTEUR LUXEMBOURG	80 000.00					
20151	AMENAGEMENT TRONCON EST DE LA ROCADE VER	1 500 000.00					1 500 000.00
	Opérations pour compte de tiers	100 000.00			100 000.00		
45	OPERATIONS POUR COMPTE DE TIERS	100 000.00			100 000.00		
Restes à réaliser - reports		2 542 346.09		7 781.84	2 985.63	179 477.58	1 917 328.87
	RECETTES	3 052 336.19			729 158.06		1 145 511.46
Recettes de l'exercice		2 478 500.00			712 000.00		763 500.00
024	PRODUITS DES CESSIONS	643 000.00					
041	OPERATIONS PATRIMONIALES						
10	DOTATIONS,FONDS DIVERS ET RESERVES	600 000.00			600 000.00		
13	SUBVENTIONS D'INVESTISSEMENT	1 079 500.00			12 000.00		763 500.00
16	EMPRUNTS ET DETTES ASSIMILEES						
20	IMMOBILISATIONS INCORPORELLES						
21	IMMOBILISATIONS CORPORELLES	56 000.00					
23	IMMOBILISATIONS EN COURS						
27	AUTRES IMMOBILISATIONS FINANCIERES						
	Opérations pour compte de tiers	100 000.00			100 000.00		
45	OPERATIONS POUR COMPTE DE TIERS	100 000.00			100 000.00		
Restes à réaliser - reports		573 836.19			17 158.06		382 011.46
SOLDE		-13 609 509.90	-48 800.00	-238 281.84	173 972.43	-1 862 277.58	-8 157 417.41

IV - ANNEXES	IV
ELEMENTS DU BILAN PRESENTATION CROISEE PAR FONCTION	A1

INVESTISSEMENT

Fonction 8 **AMENAGEMENT ET SERVICE URBAIN, ENVIRONNEMENT**
(DETAIL RUBRIQUE)

No	LIBELLE	823 ESPACES VERTS URBAINS	824 AUTRES OPERATIONS D'AMENAGEMENT URBAIN	830 SERVICES COMMUNS
	DEPENSES	750 717.25	3 856 134.11	47 520.81
Dépenses de l'exercice		663 400.00	3 536 200.00	20 000.00
041	OPERATIONS PATRIMONIALES			
10	DOTATIONS,FONDS DIVERS ET RESERVES			
13	SUBVENTIONS D'INVESTISSEMENT			
16	EMPRUNTS ET DETTES ASSIMILEES		16 000.00	
20	IMMOBILISATIONS INCORPORELLES	8 000.00	85 600.00	20 000.00
204	SUBVENTIONS D'EQUIPEMENT		1 730 000.00	
21	IMMOBILISATIONS CORPORELLES	655 400.00	1 574 600.00	
27	AUTRES IMMOBILISATIONS FINANCIERES			
N°	Opérations d'équipement		130 000.00	
20084	MONTAGNE VERTE: PLACE DU 2 FEVRIER			
20107	AMENAGEMENT DES NENUPHARS			
20111	UNTERLINDEN: ESPACES EXTERIEURS			
20115	MONTAGNE VERTE: PLAN PAYSAGER		50 000.00	
20116	SECTEUR SCHWEITZER: RESTRUCTURATION			
20118	PLAN LOCAL D'URBANISME			
20119	PARC DE STATIONNEMENT ST JOSSE			
20121	MISE AUX NORMES ACCESSIBILITE BATIMENTS			
20131	ECO QUARTIER AMSTERDAM			
20132	TRAVAUX DE VOIRIE AVENUE DE L'EUROPE			
20133	RESTRUCTURATION DE LA PLACE RAPP			
20141	REQUALIFICATION SECTEUR LUXEMBOURG		80 000.00	
20151	AMENAGEMENT TRONCON EST DE LA ROCADE VER			
	Opérations pour compte de tiers			
45	OPERATIONS POUR COMPTE DE TIERS			
Restes à réaliser - reports		87 317.25	319 934.11	27 520.81
	RECETTES	22 000.00	941 666.67	214 000.00
Recettes de l'exercice		22 000.00	767 000.00	214 000.00
024	PRODUITS DES CESSIONS		643 000.00	
041	OPERATIONS PATRIMONIALES			
10	DOTATIONS,FONDS DIVERS ET RESERVES			
13	SUBVENTIONS D'INVESTISSEMENT	22 000.00	68 000.00	214 000.00
16	EMPRUNTS ET DETTES ASSIMILEES			
20	IMMOBILISATIONS INCORPORELLES			
21	IMMOBILISATIONS CORPORELLES		56 000.00	
23	IMMOBILISATIONS EN COURS			
27	AUTRES IMMOBILISATIONS FINANCIERES			
	Opérations pour compte de tiers			
45	OPERATIONS POUR COMPTE DE TIERS			
Restes à réaliser - reports			174 666.67	
SOLDE		-728 717.25	-2 914 467.44	166 479.19

IV - ANNEXES	IV
ELEMENTS DU BILAN PRESENTATION CROISEE PAR FONCTION	A1

INVESTISSEMENT

Fonction 9 **ACTION ECONOMIQUE**
(DETAIL RUBRIQUE)

No	LIBELLE	TOTAL	90 INTERVENTIONS ECONOMIQUES	91 FOIRES ET MARCHES	92 AIDES A L'AGRICULTURE ET INDUST. AGRO-ALIME	95 AIDES AU TOURISME
	DEPENSES	1 746 099.33	605 984.94	882 252.13	82 270.98	175 591.28
Dépenses de l'exercice		1 575 100.00	603 000.00	864 600.00	77 500.00	30 000.00
041	OPERATIONS PATRIMONIALES					
16	EMPRUNTS ET DETTES ASSIMILEES	56 000.00		56 000.00		
20	IMMOBILISATIONS INCORPORELLES	17 000.00	17 000.00			
204	SUBVENTIONS D'EQUIPEMENT	10 000.00				10 000.00
21	IMMOBILISATIONS CORPORELLES	1 492 100.00	586 000.00	808 600.00	77 500.00	20 000.00
27	AUTRES IMMOBILISATIONS FINANCIERES					
N°	Opérations d'équipement					
071	BATIMENT INNOVATION & TRANSFERT DE TECHN					
073	ZONE DE L'AERODROME					
20081	UNTERLINDEN:MUSEE,OFFICE TOURISME,MONUME					
20092	MARCHE COUVERT:TRANSFORMATION EN MARCHE					
20106	CREATION ESPACE CONGRES AU PARC EXPO					
20121	MISE AUX NORMES ACCESSIBILITE BATIMENTS					
	Opérations pour compte de tiers					
Restes à réaliser - reports		170 999.33	2 984.94	17 652.13	4 770.98	145 591.28
	RECETTES	207 100.00	20 100.00	187 000.00		
Recettes de l'exercice		207 100.00	20 100.00	187 000.00		
024	PRODUITS DES CESSIONS					
040	OPERATIONS D'ORDRE DE TRANSFERT ENTRE SE					
041	OPERATIONS PATRIMONIALES					
13	SUBVENTIONS D'INVESTISSEMENT	207 100.00	20 100.00	187 000.00		
27	AUTRES IMMOBILISATIONS FINANCIERES					
	Opérations pour compte de tiers					
Restes à réaliser - reports						
SOLDE		-1 538 999.33	-585 884.94	-695 252.13	-82 270.98	-175 591.28

IV - ANNEXES BUDGET PRINCIPAL

IV

ARRETE ET SIGNATURES

D2

Présenté par le Maire,
A Colmar, le 26 janvier 2015

Le Maire



G. MEYER





Nombre de membres en exercice : 49
 Nombre de membres présents : 43
 Nombres de suffrages exprimés : 49

VOTES Pour : 38
 Contre : 4
 Abstentions : 7

Date de convocation : 15 janvier 2015

Les membres du Conseil Municipal,

Délibéré par le Conseil Municipal, réuni en session
A Colmar, le 26 janvier 2015

 J. GANTER	 J.J. WEISS	 O. UHLRICH-MALLET	 J. DREYFUSS	 M. BRUGGER	 K. DENEUVILLE	 C. SIFFERT	 R. REMOND	 G. WAHREN	 S. BARDOTTO-GOMEZ	 B. ERHARD	 M. HAMDAN
 D. ZINCK	 C. SCHOENENBERGER	 P. LEUZY	 C. WOLFS-MURRISCH	 C. MEISTERMANN	 B. KLINKERT	 P. OJADI	 E. BURGER	 S. BENNAGIMOUCH	 N. BRANDALISE	 T. DENECHAUD	 V. VALENTIN
 J. ERNST	 C. SANCHEZ	 F. HILBERT	 L. DENZER-FIGUE	 Y. YILDIZ	 M. PELLETIER	 C. CLOR	 M. LATHOUD	 C. HUTSCHKA	 D. HOFF	 C. STRIEBIG-THEVENIN	 C. DOLLE
 M. DE-CARVALHO	 G. RENIS	 J.P. BECHER	 R. HOUPIN	 S. HANAUER	 J.P. SISSIER	 J. CARUTEAU	 R. FRIEH	 M. CHELKOVA	 M. JEGY	 Y. HENJOINGER	

Certifié exécutoire par le Maire, compte tenu de la transmission en Préfecture le 30 janvier 2015... et de la publication le 30 janvier 2015
A Colmar, le 2 février 2015



Patrick PINCET
Directeur Général des Services

REPUBLIQUE FRANCAISE

VILLE DE COLMAR
dont la population est de 3500 habitants et plus

VILLE DE COLMAR

Numéro SIRET : 21680066400619

POSTE COMPTABLE DE 68004 - Trésorerie Municipale de Colmar

M14

BUDGET PRIMITIF
voté par nature

BUDGET : FESTIVAL DU FILM

ANNEE 2015

I - INFORMATIONS GENERALES	I
MODALITES DE VOTE DU BUDGET	B

- I - L'Assemblée délibérante a voté le présent budget par nature :
- au niveau du chapitre pour la section de fonctionnement (1).
 - au niveau du chapitre pour la section d'investissement (1).
 - sans les chapitres "opérations d'équipement" de l'état III-B-3 (2)
 - sans vote formel sur chacun des chapitres (2)

La liste des articles spécialisés sur lesquels l'ordonnateur ne peut procéder à des virements d'article à article est la suivante :

.....

II - En l'absence de mention au paragraphe I ci - dessus, le budget est réputé voté par chapitre et, en section d'investissement, sans chapitre de dépense "opération d'équipement".

III - Les provisions sont (2) :

- semi - budgétaires (pas d'inscription en recettes de la section d'investissement)

IV - La comparaison avec le budget précédent (cf. colonne "Pour mémoire") s'effectue par rapport au budget - primitif - de l'exercice précédent (2).
Si le présent budget est un budget supplémentaire, reporter le budget primitif et le cumul des décisions budgétaires en cours

V - Le présent budget a été voté (2) :

- avec reprise des résultats de l'exercice N-1.

(1) A compléter par "du chapitre" ou "de l'article".

(2) Mention complétée ou Rayer la mention inutile

II - PRESENTATION GENERALE DU BUDGET	II
VUE D'ENSEMBLE	A1

FONCTIONNEMENT		FONCTIONNEMENT	
		Dépenses	Recettes
VOTE	CREDITS DE FONCTIONNEMENT VOTES AU TITRE DU PRESENT BUDGET	180 600.00	149 600.00
+		+	+
REPORTS	RESTES A REALISER (R.A.R) DE L'EXERCICE PRECEDENT		
	002 RESULTAT DE DE FONCTIONNEMENT REPORTE		31 000.00
=		=	=
TOTAL DE LA SECTION DE FONCTIONNEMENT (R.A.R + Résultat + Crédits votés)		180 600.00	180 600.00

INVESTISSEMENT		INVESTISSEMENT	
		Dépenses	Recettes
VOTE	CREDITS D'INVESTISSEMENT VOTES AU TITRE DU PRESENT BUDGET (y compris le compte 1068)		
+		+	+
REPORTS	RESTES A REALISER (R.A.R) DE L'EXERCICE PRECEDENT		
	001 SOLDE D'EXECUTION DE LA SECTION D'INVESTISSEMENT REPORTE		
=		=	=
TOTAL DE LA SECTION D'INVESTISSEMENT (R.A.R + Résultat + Crédits votés)			
TOTAL			
TOTAL DU BUDGET		180 600.00	180 600.00

II - PRESENTATION GENERALE DU BUDGET	II
SECTION DE FONCTIONNEMENT - CHAPITRES	A2

DEPENSES DE FONCTIONNEMENT

Chap.	Libellé	Budget précédent	Restes à réaliser N-1	Propositions nouvelles	VOTE	TOTAL (=RAR+Vote)
011	CHARGES A CARACTERE GENERAL	163 600.00		163 600.00	163 600.00	163 600.00
012	CHARGES DE PERSONNEL ET FRAIS ASSIMILES	17 000.00		17 000.00	17 000.00	17 000.00
Total des dépenses de gestion courante		180 600.00		180 600.00	180 600.00	180 600.00

Total des dépenses réelles de fonctionnement	180 600.00		180 600.00	180 600.00	180 600.00
---	------------	--	------------	------------	------------

<i>Total des dépenses d'ordre de fonctionnement</i>					
---	--	--	--	--	--

TOTAL	180 600.00		180 600.00	180 600.00	180 600.00
--------------	------------	--	------------	------------	------------

+

D 002 SOLDE D'EXECUTION NEGATIF REPORTE OU ANTICIPE	
---	--

=

TOTAL DES DEPENSES DE FONCTIONNEMENT CUMULEES (Total+Résultat)	180 600.00
--	------------

RECETTES DE FONCTIONNEMENT

Chap.	Libellé	Budget précédent	Restes à réaliser N-1	Propositions nouvelles	VOTE	TOTAL (=RAR+Vote)
74	DOTATIONS, SUBVENTIONS ET PARTICIPATIONS	152 100.00		149 600.00	149 600.00	149 600.00
Total des recettes de gestion courante		152 100.00		149 600.00	149 600.00	149 600.00

Total des recettes réelles de fonctionnement	152 100.00		149 600.00	149 600.00	149 600.00
---	------------	--	------------	------------	------------

<i>Total des recettes d'ordre de fonctionnement</i>					
---	--	--	--	--	--

TOTAL	152 100.00		149 600.00	149 600.00	149 600.00
--------------	------------	--	------------	------------	------------

+

R 002 SOLDE D'EXECUTION POSITIF REPORTE OU ANTICIPE	31 000.00
---	-----------

=

TOTAL DES RECETTES DE FONCTIONNEMENT CUMULEES (Total+Résultat)	180 600.00
--	------------

Pour information : AUTOFINANCEMENT PREVISIONNEL DEGAGE AU PROFIT DE LA SECTION D'INVESTISSEMENT	
---	--

II - PRESENTATION GENERALE DU BUDGET	II
BALANCE GENERALE DU BUDGET	B1

1 - DEPENSES (du présent budget + Restes à réaliser)

	FONCTIONNEMENT	Opérations Réelles	Opérations d'ordre	TOTAL
011	CHARGES A CARACTERE GENERAL	163 600.00		163 600.00
012	CHARGES DE PERSONNEL ET FRAIS ASSIMILES	17 000.00		17 000.00
	Dépenses de fonctionnement - Total	180 600.00		180 600.00
				+
D 002 RESULTAT REPORTE OU ANTICIPE				
				=
TOTAL DES DEPENSES DE FONCTIONNEMENT CUMULEES				180 600.00

II - PRESENTATION GENERALE DU BUDGET	II
BALANCE GENERALE DU BUDGET	B2

2 - RECETTES (du présent budget + Restes à réaliser)

	FONCTIONNEMENT	Opérations Réelles	Opérations d'ordre	TOTAL
74	DOTATIONS, SUBVENTIONS ET PARTICIPATIONS	149 600.00		149 600.00
	Recettes de fonctionnement - Total	149 600.00		149 600.00
				+
			R 002 RESULTAT REPORTE OU ANTICIPE	31 000.00
				=
			TOTAL DES RECETTES DE FONCTIONNEMENT CUMULEES	180 600.00

SECTION DE FONCTIONNEMENT

III - VOTE DU BUDGET	III
SECTION DE FONCTIONNEMENT - DETAIL DES DEPENSES	A1

Chap./Art.	Libellé	Budget précédent	Propositions nouvelles	VOTE
011	CHARGES A CARACTERE GENERAL	163 600.00	163 600.00	163 600.00
- 60 -	ACHATS ET VARIATIONS DES STOCKS	1 300.00	1 300.00	1 300.00
6064	ACHATS NON STOCKES DE MATIERES & FOURNITURES	300.00	300.00	300.00
6068	FOURNITURES ADMINISTRATIVES	1 000.00	1 000.00	1 000.00
	AUTRES MATIERES ET FOURNITURES			
- 61 -	SERVICES EXTERIEURS	20 700.00	20 700.00	20 700.00
6135	LOCATIONS			
	LOCATIONS MOBILIERES	20 700.00	20 700.00	20 700.00
- 62 -	AUTRES SERVICES EXTERIEURS	141 600.00	141 600.00	141 600.00
6228	REMUNERATIONS D'INTERMEDIAIRES ET HONORAIRES DIVERS	7 000.00	7 000.00	7 000.00
6231	PUBLICITE, PUBLICATIONS, RELATIONS PUBLIQUES			
6232	ANNONCES ET INSERTIONS	2 000.00	2 000.00	2 000.00
6237	FETES ET CEREMONIES	3 000.00	3 000.00	3 000.00
6238	PUBLICATIONS	14 300.00	14 300.00	14 300.00
	DIVERS	16 200.00	16 200.00	16 200.00
6241	TRANSPORTS DE BIENS ET TRANSPORTS COLLECTIFS			
6247	TRANSPORTS DE BIENS	1 000.00	1 000.00	1 000.00
	TRANSPORTS COLLECTIFS	25 000.00	25 000.00	25 000.00
6257	DEPLACEMENTS, MISSIONS ET RECEPTIONS	55 000.00	55 000.00	55 000.00
6261	RECEPTIONS			
	FRAIS POSTAUX ET FRAIS DE TELECOMMUNICATIONS			
	FRAIS D'AFFRANCHISSEMENT	1 000.00	1 000.00	1 000.00
627	SERVICES BANCAIRES ET ASSIMILES	100.00	100.00	100.00
6288	DIVERS			
	AUTRES SERVICES EXTERIEURS	17 000.00	17 000.00	17 000.00
012	CHARGES DE PERSONNEL ET FRAIS ASSIMILES	17 000.00	17 000.00	17 000.00
- 62 -	AUTRES SERVICES EXTERIEURS	15 000.00	15 000.00	15 000.00
6215	PERSONNEL EXTERIEUR AU SERVICE			
6218	PERSONNEL AFFECTE PAR LA COLLECTIVITE DE RATTACH.	12 000.00	12 000.00	12 000.00
	AUTRE PERSONNEL EXTERIEUR	3 000.00	3 000.00	3 000.00
- 64 -	CHARGES DE PERSONNEL	2 000.00	2 000.00	2 000.00
64131	REMUNERATIONS DU PERSONNEL			
	PERSONNEL NON TITULAIRE			
	REMUNERATIONS NON TITULAIRES	2 000.00	2 000.00	2 000.00
TOTAL DES DEPENSES DE GESTION DES SERVICES (a)=011+012+014+65+656		180 600.00	180 600.00	180 600.00
TOTAL DES DEPENSES REELLES (r)=(a)+66+67+68+022		180 600.00	180 600.00	180 600.00

III - VOTE DU BUDGET	III
SECTION DE FONCTIONNEMENT - DETAIL DES DEPENSES	A1

Chap./Art.	Libellé	Budget précédent	Propositions nouvelles	VOTE
<i>TOTAL DES DEPENSES D'ORDRE</i>				
TOTAL DES DEPENSES DE FONCTIONNEMENT DE L'EXERCICE (=total réelles + ordres)		180 600.00	180 600.00	180 600.00
RESTES A REALISER N-1				
D 002 RESULTAT REPORTE OU ANTICIPE				
TOTAL DES DEPENSES DE FONCTIONNEMENT CUMULEES (Total+RaR+Résultat)				180 600.00

Détail du calcul des ICNE au compte 66112

Montant des ICNE de l'exercice	
Montant des ICNE de l'exercice N-1	
= Différence ICNE N - ICNE N-1	

III - VOTE DU BUDGET	III
SECTION DE FONCTIONNEMENT - DETAIL DES RECETTES	A2

Chap./Art.	Libellé	Budget précédent	Propositions nouvelles	VOTE
74	DOTATIONS, SUBVENTIONS ET PARTICIPATIONS	152 100.00	149 600.00	149 600.00
- 74 -	DOTATIONS ET PARTICIPATIONS	152 100.00	149 600.00	149 600.00
7472	PARTICIPATIONS REGIONS	27 000.00	27 000.00	27 000.00
7473	DEPARTEMENTS	3 000.00	3 000.00	3 000.00
74741	COMMUNES MEMBRES DU GFP	90 000.00	90 000.00	90 000.00
7478	AUTRES ORGANISMES	32 100.00	29 600.00	29 600.00
TOTAL DES RECETTES DE GESTION DES SERVICES (a)=70+73+74+75+013		152 100.00	149 600.00	149 600.00
TOTAL DES RECETTES REELLES (r)=(a)+76+77+78		152 100.00	149 600.00	149 600.00
TOTAL DES RECETTES D'ORDRE				
TOTAL DES RECETTES DE FONCTIONNEMENT DE L'EXERCICE (=total réelles + ordres)		152 100.00	149 600.00	149 600.00
RESTES A REALISER N-1				
R 002 RESULTAT REPORTE OU ANTICIPE				31 000.00
TOTAL DES RECETTES DE FONCTIONNEMENT CUMULEES (Total+RaR+Résultat)				180 600.00

Détail du calcul des ICNE au compte 7622

Montant des ICNE de l'exercice	
Montant des ICNE de l'exercice N-1	
= Différence ICNE N - ICNE N-1	

IV - ANNEXES BUDGET ANNEXE FESTIVAL DU FILM

IV

FILM

D2

ARRETE ET SIGNATURES

Présenté par le Maire,
A Colmar, le 26 janvier 2015

Le Maire



G-MEYER








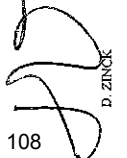
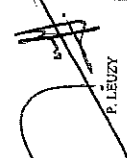








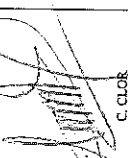

















Nombre de membres en exercice : 49
 Nombre de membres présents : 43
 Nombres de suffrages exprimés : 49

VOTES Pour : 49
 Contre : 00
 Abstentions : 00

Date de convocation : 15 janvier 2015

Délibéré par le Conseil Municipal, réuni en session
A Colmar, le 26 janvier 2015

Les membres du Conseil Municipal,

 G. GANTER	 J. DREYFUSS	 M. BRUGGER	 R. RENOND	 G. WAERREN	 S. BARDETTO-GOMEZ	 M. HAMDAN
 D. ZINCK	 C. WOLFS-MURRISCH	 C. WEISTERMANN	 P. OUADI	 S. BENNAGHMOUCH	 N. BRANDALISE	 T. DENECHAUD
 J. BENST	 L. DENZER-FIGUE	 Y. YILDIZ	 M. LATHOUD	 C. HUTSCHKA	 D. HOFF	 C. STRIEBIG-TREVENIN
 M. DE CARVALHO	 F. BECHLER	 S. HANAUER	 P. SISSIER	 R. FRIEH	 M. CHELKOVA	 M. ABBY
 G. RENIS	 D. GRÜNENWALD	 R. HOUPIN	 S. HANAUER	 R. FRIEH	 M. CHELKOVA	 Y. HENRINGER

Certifié exécutoire par le Maire, compte tenu de la transmission en Préfecture le 30 janvier 2015... et de la publication le 30 janvier 2015
A Colmar, le 2 février 2015



Patrick PINCET
 Directeur Général des Services

REPUBLIQUE FRANCAISE

VILLE DE COLMAR
dont la population est de 3500 habitants et plus

VILLE DE COLMAR

Numéro SIRET : 21680066400627

POSTE COMPTABLE DE 68004 - Trésorerie Municipale de Colmar

M14

BUDGET PRIMITIF
voté par nature

BUDGET : FESTIVAL JAZZ

ANNEE 2015

I - INFORMATIONS GENERALES	I
MODALITES DE VOTE DU BUDGET	B

I - L'Assemblée délibérante a voté le présent budget par nature :

- au niveau du chapitre pour la section de fonctionnement (1).
- au niveau du chapitre pour la section d'investissement (1).
- sans les chapitres "opérations d'équipement" de l'état III-B-3 (2)
- sans vote formel sur chacun des chapitres (2)

La liste des articles spécialisés sur lesquels l'ordonnateur ne peut procéder à des virements d'article à article est la suivante :

II - En l'absence de mention au paragraphe I ci - dessus, le budget est réputé voté par chapitre et, en section d'investissement, sans chapitre de dépense "opération d'équipement".

III - Les provisions sont (2) :

- semi - budgétaires (pas d'inscription en recettes de la section d'investissement)

IV - La comparaison avec le budget précédent (cf. colonne "Pour mémoire") s'effectue par rapport au budget - primitif - de l'exercice précédent (2).
 Si le présent budget est un budget supplémentaire, reporter le budget primitif et le cumul des décisions budgétaires en cours

V - Le présent budget a été voté (2) :

- avec reprise des résultats de l'exercice N-1.

(1) A compléter par "du chapitre" ou "de l'article".
 (2) Mention complétée ou Rayer la mention inutile

II - PRESENTATION GENERALE DU BUDGET	II
VUE D'ENSEMBLE	A1

FONCTIONNEMENT		FONCTIONNEMENT	
		Dépenses	Recettes
VOTE	CREDITS DE FONCTIONNEMENT VOTES AU TITRE DU PRESENT BUDGET	93 700.00	90 500.00
+		+	+
REPORTS	RESTES A REALISER (R.A.R) DE L'EXERCICE PRECEDENT		
	002 RESULTAT DE DE FONCTIONNEMENT REPORTE		3 200.00
=		=	=
TOTAL DE LA SECTION DE FONCTIONNEMENT (R.A.R + Résultat + Crédits votés)		93 700.00	93 700.00

INVESTISSEMENT		INVESTISSEMENT	
		Dépenses	Recettes
VOTE	CREDITS D'INVESTISSEMENT VOTES AU TITRE DU PRESENT BUDGET (y compris le compte 1068)		
+		+	+
REPORTS	RESTES A REALISER (R.A.R) DE L'EXERCICE PRECEDENT		
	001 SOLDE D'EXECUTION DE LA SECTION D'INVESTISSEMENT REPORTE		
=		=	=
TOTAL DE LA SECTION D'INVESTISSEMENT (R.A.R + Résultat + Crédits votés)			
TOTAL			
TOTAL DU BUDGET		93 700.00	93 700.00

II - PRESENTATION GENERALE DU BUDGET	II
SECTION DE FONCTIONNEMENT - CHAPITRES	A2

DEPENSES DE FONCTIONNEMENT

Chap.	Libellé	Budget précédent	Restes à réaliser N-1	Propositions nouvelles	VOTE	TOTAL (=RAR+Vote)
011	CHARGES A CARACTERE GENERAL	67 800.00		80 700.00	80 700.00	80 700.00
012	CHARGES DE PERSONNEL ET FRAIS ASSIMILES	37 000.00		13 000.00	13 000.00	13 000.00
65	AUTRES CHARGES DE GESTION COURANTE					
Total des dépenses de gestion courante		104 800.00		93 700.00	93 700.00	93 700.00

Total des dépenses réelles de fonctionnement	104 800.00		93 700.00	93 700.00	93 700.00
---	------------	--	-----------	-----------	-----------

<i>Total des dépenses d'ordre de fonctionnement</i>					
---	--	--	--	--	--

TOTAL	104 800.00		93 700.00	93 700.00	93 700.00
--------------	------------	--	-----------	-----------	-----------

+

D 002 SOLDE D'EXECUTION NEGATIF REPORTE OU ANTICIPE	
---	--

=

TOTAL DES DEPENSES DE FONCTIONNEMENT CUMULEES (Total+Résultat)	93 700.00
--	-----------

RECETTES DE FONCTIONNEMENT

Chap.	Libellé	Budget précédent	Restes à réaliser N-1	Propositions nouvelles	VOTE	TOTAL (=RAR+Vote)
70	PRODUITS DE SERVICES, DU DOMAINE & VENTES DIVERSES	14 000.00		14 000.00	14 000.00	14 000.00
74	DOTATIONS, SUBVENTIONS ET PARTICIPATIONS	78 500.00		76 500.00	76 500.00	76 500.00
Total des recettes de gestion courante		92 500.00		90 500.00	90 500.00	90 500.00

Total des recettes réelles de fonctionnement	92 500.00		90 500.00	90 500.00	90 500.00
---	-----------	--	-----------	-----------	-----------

<i>Total des recettes d'ordre de fonctionnement</i>					
---	--	--	--	--	--

TOTAL	92 500.00		90 500.00	90 500.00	90 500.00
--------------	-----------	--	-----------	-----------	-----------

+

R 002 SOLDE D'EXECUTION POSITIF REPORTE OU ANTICIPE	3 200.00
---	----------

=

TOTAL DES RECETTES DE FONCTIONNEMENT CUMULEES (Total+Résultat)	93 700.00
--	-----------

Pour information : AUTOFINANCEMENT PREVISIONNEL DEGAGE AU PROFIT DE LA SECTION D'INVESTISSEMENT	
---	--

II - PRESENTATION GENERALE DU BUDGET	II
BALANCE GENERALE DU BUDGET	B1

1 - DEPENSES (du présent budget + Restes à réaliser)

	FONCTIONNEMENT	Opérations Réelles	Opérations d'ordre	TOTAL
011	CHARGES A CARACTERE GENERAL	80 700.00		80 700.00
012	CHARGES DE PERSONNEL ET FRAIS ASSIMILES	13 000.00		13 000.00
65	AUTRES CHARGES DE GESTION COURANTE			
	Dépenses de fonctionnement - Total	93 700.00		93 700.00

+

D 002 RESULTAT REPORTE OU ANTICIPE	
---	--

=

TOTAL DES DEPENSES DE FONCTIONNEMENT CUMULEES	93 700.00
--	-----------

II - PRESENTATION GENERALE DU BUDGET	II
BALANCE GENERALE DU BUDGET	B2

2 - RECETTES (du présent budget + Restes à réaliser)

	FONCTIONNEMENT	Opérations Réelles	Opérations d'ordre	TOTAL
70	PRODUITS DE SERVICES, DU DOMAINE & VENTES DIVERSES	14 000.00		14 000.00
74	DOTATIONS, SUBVENTIONS ET PARTICIPATIONS	76 500.00		76 500.00
	Recettes de fonctionnement - Total	90 500.00		90 500.00
				+
R 002 RESULTAT REPORTE OU ANTICIPE				3 200.00
				=
TOTAL DES RECETTES DE FONCTIONNEMENT CUMULEES				93 700.00

SECTION DE FONCTIONNEMENT

III - VOTE DU BUDGET	III
SECTION DE FONCTIONNEMENT - DETAIL DES DEPENSES	A1

Chap./Art.	Libellé	Budget précédent	Propositions nouvelles	VOTE
011	CHARGES A CARACTERE GENERAL	67 800.00	80 700.00	80 700.00
- 60 -	ACHATS ET VARIATIONS DES STOCKS	300.00	100.00	100.00
6068	ACHATS NON STOCKES DE MATIERES & FOURNITURES AUTRES MATIERES ET FOURNITURES	300.00	100.00	100.00
- 61 -	SERVICES EXTERIEURS	20 400.00	17 000.00	17 000.00
6132	LOCATIONS	5 400.00	1 000.00	1 000.00
6135	LOCATIONS IMMOBILIERES LOCATIONS MOBILIERES	15 000.00	16 000.00	16 000.00
- 62 -	AUTRES SERVICES EXTERIEURS	41 100.00	57 600.00	57 600.00
6228	REMUNERATIONS D'INTERMEDIAIRES ET HONORAIRES DIVERS	20 000.00	38 000.00	38 000.00
6231	PUBLICITE, PUBLICATIONS, RELATIONS PUBLIQUES ANNONCES ET INSERTIONS	1 000.00	2 000.00	2 000.00
6247	TRANSPORTS DE BIENS ET TRANSPORTS COLLECTIFS TRANSPORTS COLLECTIFS	11 400.00	9 300.00	9 300.00
6257	DEPLACEMENTS, MISSIONS ET RECEPTIONS RECEPTIONS	7 000.00	7 000.00	7 000.00
6261	FRAIS POSTAUX ET FRAIS DE TELECOMMUNICATIONS FRAIS D'AFFRANCHISSEMENT	400.00	300.00	300.00
6283	DIVERS	300.00		
6288	FRAIS DE NETTOYAGE DES LOCAUX AUTRES SERVICES EXTERIEURS	1 000.00	1 000.00	1 000.00
- 63 -	IMPOTS, TAXES ET VERSEMENTS ASSIMILES	6 000.00	6 000.00	6 000.00
637	AUTRES IMPOTS, TAXES ET VERS. ASSIMILES (AUTRES)	6 000.00	6 000.00	6 000.00
012	CHARGES DE PERSONNEL ET FRAIS ASSIMILES	37 000.00	13 000.00	13 000.00
- 62 -	AUTRES SERVICES EXTERIEURS	4 000.00	3 000.00	3 000.00
6215	PERSONNEL EXTERIEUR AU SERVICE PERSONNEL AFFECTE PAR LA COLLECTIVITE DE RATTACH.	4 000.00	3 000.00	3 000.00
- 64 -	CHARGES DE PERSONNEL	33 000.00	10 000.00	10 000.00
64131	REMUNERATIONS DU PERSONNEL PERSONNEL NON TITULAIRE REMUNERATIONS NON TITULAIRES	30 000.00	7 000.00	7 000.00
6458	CHARGES DE SECURITE SOCIALE ET DE PREVOYANCE COTISATIONS AUX AUTRES ORGANISMES SOCIAUX	3 000.00	3 000.00	3 000.00
65	AUTRES CHARGES DE GESTION COURANTE			
- 65 -	AUTRES CHARGES DE GESTION COURANTE			

III - VOTE DU BUDGET	III
SECTION DE FONCTIONNEMENT - DETAIL DES DEPENSES	A1

Chapitre / Article	Libellé	Budget précédent	Propositions nouvelles	VOTE
TOTAL DES DEPENSES DE GESTION DES SERVICES (a)=011+012+014+65+656		104 800.00	93 700.00	93 700.00
TOTAL DES DEPENSES REELLES (r)=(a)+66+67+68+022		104 800.00	93 700.00	93 700.00

III - VOTE DU BUDGET	III
SECTION DE FONCTIONNEMENT - DETAIL DES DEPENSES	A1

Chap./Art.	Libellé	Budget précédent	Propositions nouvelles	VOTE
<i>TOTAL DES DEPENSES D'ORDRE</i>				
TOTAL DES DEPENSES DE FONCTIONNEMENT DE L'EXERCICE (=total réelles + ordres)		104 800.00	93 700.00	93 700.00
RESTES A REALISER N-1				
D 002 RESULTAT REPORTE OU ANTICIPE				
TOTAL DES DEPENSES DE FONCTIONNEMENT CUMULEES (Total+RaR+Résultat)				93 700.00

Détail du calcul des ICNE au compte 66112

Montant des ICNE de l'exercice	
Montant des ICNE de l'exercice N-1	
= Différence ICNE N - ICNE N-1	

III - VOTE DU BUDGET	III
SECTION DE FONCTIONNEMENT - DETAIL DES RECETTES	A2

Chap./Art.	Libellé	Budget précédent	Propositions nouvelles	VOTE
70	PRODUITS DE SERVICES, DU DOMAINE & VENTES DIVERSES	14 000.00	14 000.00	14 000.00
- 70 -	PRODUITS DES SERVICES DU DOMAINE VENTES DIVERSES	14 000.00	14 000.00	14 000.00
7062	PRESTATIONS DE SERVICES REDEVANCES ET DROITS DES SERVICES A CARAC. CULTURE	14 000.00	14 000.00	14 000.00
74	DOTATIONS, SUBVENTIONS ET PARTICIPATIONS	78 500.00	76 500.00	76 500.00
- 74 -	DOTATIONS ET PARTICIPATIONS	78 500.00	76 500.00	76 500.00
7472	PARTICIPATIONS REGIONS	8 000.00	6 000.00	6 000.00
7473	DEPARTEMENTS	5 500.00	5 500.00	5 500.00
74741	COMMUNES MEMBRES DU GFP	35 000.00	35 000.00	35 000.00
7478	AUTRES ORGANISMES	30 000.00	30 000.00	30 000.00
TOTAL DES RECETTES DE GESTION DES SERVICES (a)=70+73+74+75+013		92 500.00	90 500.00	90 500.00
TOTAL DES RECETTES REELLES (r)=(a)+76+77+78		92 500.00	90 500.00	90 500.00
TOTAL DES RECETTES D'ORDRE				
TOTAL DES RECETTES DE FONCTIONNEMENT DE L'EXERCICE (=total réelles + ordres)		92 500.00	90 500.00	90 500.00
RESTES A REALISER N-1				
R 002 RESULTAT REPORTE OU ANTICIPE				3 200.00
TOTAL DES RECETTES DE FONCTIONNEMENT CUMULEES (Total+RaR+Résultat)				93 700.00

Détail du calcul des ICNE au compte 7622

Montant des ICNE de l'exercice	
Montant des ICNE de l'exercice N-1	
= Différence ICNE N - ICNE N-1	

IV - ANNEXES BUDGET ANNEXE FESTIVAL DE JAZZ IV
ARRETE ET SIGNATURES D2

Nombre de membres en exercice : 49
 Nombre de membres présents : 43
 Nombres de suffrages exprimés : 49

VOTES Pour : 49
 Contre : 0
 Abstentions : 0

Présenté par le Maire,
 A Colmar, le 26 janvier 2015

Le Maire











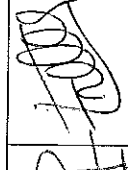



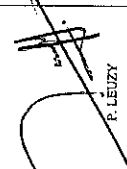



































G-MEYER


Date de convocation : 15 janvier 2015

Les membres du Conseil Municipal,

Délibéré par le Conseil Municipal, réuni en session
 A Colmar, le 26 janvier 2015

 G. GANTER	 J.J. WEISS	 O. UHLRICH-MALLET	 J. DREYER	 M. BRUGGER	 K. DENEUVILLE	 C. SIFFERT	 R. REMOND	 G. WAERREN	 S. BARDITO-GONZALEZ	 B. BIRHARD	 M. HAMDAN
 D. ZINCK	 C. SCHÖNENBERGER	 P. LEUZY	 C. WOLFS-MIRKISCH	 C. WEISTERMANN	 B. KLINKERT	 P. OUADI	 E. BURCK	 S. BENNAGHOUCH	 N. BRANDALISE	 T. DIENECHAUD	 V. VALENTIN
 J. ERNST	 C. SANCHEZ	 F. HILBERT	 L. DENZERT-FIGUE	 Y. YILDIZ	 M. PELLETIER	 C. CLOR	 M. LATHOUD	 C. HUTSCHKA	 D. HOFF	 C. STRIEBIG-THEVENIN	 C. DOLLE
 M. DE CARVALHO	 G. RENIS	 D. GRÜNENWALD	 F. BECHLER	 R. HOUPIN	 S. HANAUER	 J.P. SIESSLER	 C. MAROTTA	 R. FRIEH	 M. CHELKOVA	 M. LEGY	 Y. HEBEDINGER

Certifié exécutoire par le Maire, compte tenu de la transmission en Préfecture le 30 janvier 2015... et de la publication le 30 janvier 2015
 A Colmar, le 2 février 2015



Patrick PINCET

Directeur Général des Services

REPUBLIQUE FRANCAISE

VILLE DE COLMAR
dont la population est de 3500 habitants et plus

VILLE DE COLMAR

Numéro SIRET : 21680066400650

POSTE COMPTABLE DE 68004 - Trésorerie Municipale de Colmar

M14

BUDGET PRIMITIF
voté par nature

BUDGET : SALON DU LIVRE-ESPACE MALRAUX

ANNEE 2015

I - INFORMATIONS GENERALES	I
MODALITES DE VOTE DU BUDGET	B

<p>I - L'Assemblée délibérante a voté le présent budget par nature :</p> <ul style="list-style-type: none"> - au niveau du chapitre pour la section de fonctionnement (1). - au niveau du chapitre pour la section d'investissement (1). - sans les chapitres "opérations d'équipement" de l'état III-B-3 (2) - sans vote formel sur chacun des chapitres (2) <p>La liste des articles spécialisés sur lesquels l'ordonnateur ne peut procéder à des virements d'article à article est la suivante : </p> <p>II - En l'absence de mention au paragraphe I ci - dessus, le budget est réputé voté par chapitre et, en section d'investissement, sans chapitre de dépense "opération d'équipement".</p> <p>III - Les provisions sont (2) :</p> <ul style="list-style-type: none"> - semi - budgétaires (pas d'inscription en recettes de la section d'investissement) <p>IV - La comparaison avec le budget précédent (cf. colonne "Pour mémoire") s'effectue par rapport au budget - primitif - de l'exercice précédent (2). Si le présent budget est un budget supplémentaire, reporter le budget primitif et le cumul des décisions budgétaires en cours</p> <p>V - Le présent budget a été voté (2) :</p> <ul style="list-style-type: none"> - avec reprise des résultats de l'exercice N-1. <p>(1) A compléter par "du chapitre" ou "de l'article". (2) Mention complétée ou Rayer la mention inutile</p>
--

II - PRESENTATION GENERALE DU BUDGET	II
VUE D'ENSEMBLE	A1

FONCTIONNEMENT		FONCTIONNEMENT	
		Dépenses	Recettes
VOTE	CREDITS DE FONCTIONNEMENT VOTES AU TITRE DU PRESENT BUDGET	309 200.00	279 000.00
+		+	+
REPORTS	RESTES A REALISER (R.A.R) DE L'EXERCICE PRECEDENT		
	002 RESULTAT DE DE FONCTIONNEMENT REPORTE		30 200.00
=		=	=
TOTAL DE LA SECTION DE FONCTIONNEMENT (R.A.R + Résultat + Crédits votés)		309 200.00	309 200.00

INVESTISSEMENT		INVESTISSEMENT	
		Dépenses	Recettes
VOTE	CREDITS D'INVESTISSEMENT VOTES AU TITRE DU PRESENT BUDGET (y compris le compte 1068)	2 000.00	2 840.00
+		+	+
REPORTS	RESTES A REALISER (R.A.R) DE L'EXERCICE PRECEDENT		
	001 SOLDE D'EXECUTION DE LA SECTION D'INVESTISSEMENT REPORTE	840.00	
=		=	=
TOTAL DE LA SECTION D'INVESTISSEMENT (R.A.R + Résultat + Crédits votés)		2 840.00	2 840.00
TOTAL			
TOTAL DU BUDGET		312 040.00	312 040.00

II - PRESENTATION GENERALE DU BUDGET	II
SECTION DE FONCTIONNEMENT - CHAPITRES	A2

DEPENSES DE FONCTIONNEMENT

Chap.	Libellé	Budget précédent	Restes à réaliser N-1	Propositions nouvelles	VOTE	TOTAL (=RAR+Vote)
011	CHARGES A CARACTERE GENERAL	273 300.00		296 900.00	296 900.00	296 900.00
012	CHARGES DE PERSONNEL ET FRAIS ASSIMILES	9 400.00		9 300.00	9 300.00	9 300.00
Total des dépenses de gestion courante		282 700.00		306 200.00	306 200.00	306 200.00
67	CHARGES EXCEPTIONNELLES	2 000.00		1 000.00	1 000.00	1 000.00
Total des dépenses réelles de fonctionnement		284 700.00		307 200.00	307 200.00	307 200.00
023	VIREMENT A LA SECTION D'INVESTISSEMENT	5 900.00		2 000.00	2 000.00	2 000.00
Total des dépenses d'ordre de fonctionnement		5 900.00		2 000.00	2 000.00	2 000.00
TOTAL		290 600.00		309 200.00	309 200.00	309 200.00

+

D 002 SOLDE D'EXECUTION NEGATIF REPORTE OU ANTICIPE	
---	--

=

TOTAL DES DEPENSES DE FONCTIONNEMENT CUMULEES (Total+Résultat)	309 200.00
--	------------

RECETTES DE FONCTIONNEMENT

Chap.	Libellé	Budget précédent	Restes à réaliser N-1	Propositions nouvelles	VOTE	TOTAL (=RAR+Vote)
70	PRODUITS DE SERVICES, DU DOMAINE & VENTES DIVERSES	5 100.00		5 500.00	5 500.00	5 500.00
73	IMPOTS ET TAXES	46 000.00		44 000.00	44 000.00	44 000.00
74	DOTATIONS, SUBVENTIONS ET PARTICIPATIONS	238 500.00		229 500.00	229 500.00	229 500.00
Total des recettes de gestion courante		289 600.00		279 000.00	279 000.00	279 000.00
77	PRODUITS EXCEPTIONNELS					
Total des recettes réelles de fonctionnement		289 600.00		279 000.00	279 000.00	279 000.00
Total des recettes d'ordre de fonctionnement						
TOTAL		289 600.00		279 000.00	279 000.00	279 000.00

+

R 002 SOLDE D'EXECUTION POSITIF REPORTE OU ANTICIPE	30 200.00
---	-----------

=

TOTAL DES RECETTES DE FONCTIONNEMENT CUMULEES (Total+Résultat)	309 200.00
--	------------

Pour information : AUTOFINANCEMENT PREVISIONNEL DEGAGE AU PROFIT DE LA SECTION D'INVESTISSEMENT	2 000.00
---	----------

II - PRESENTATION GENERALE DU BUDGET	II
SECTION D'INVESTISSEMENT - CHAPITRES	A3

DEPENSES D'INVESTISSEMENT

Chap.	Libellé	Budget précédent	Restes à Réaliser N-1	Propositions nouvelles	VOTE	TOTAL (=RAR+Vote)
21	IMMOBILISATIONS CORPORELLES Total des opérations d'équipement	5 900.00		2 000.00	2 000.00	2 000.00
Total des dépenses d'équipement		5 900.00		2 000.00	2 000.00	2 000.00

Total des dépenses financières						
45x1	Total des opérations pour compte de tiers					
Total des dépenses réelles d'investissement		5 900.00		2 000.00	2 000.00	2 000.00

Total des dépenses d'ordre d'investissement						
TOTAL		5 900.00		2 000.00	2 000.00	2 000.00

+

D 001 SOLDE D'EXECUTION NEGATIF REPORTE OU ANTICIPE						840.00
---	--	--	--	--	--	--------

=

TOTAL DES DEPENSES D'INVESTISSEMENT CUMULEES (Total+Résultat)						2 840.00
---	--	--	--	--	--	----------

RECETTES D'INVESTISSEMENT

Chap.	Libellé	Budget précédent	Restes à Réaliser N-1	Propositions nouvelles	VOTE	TOTAL (=RAR+Vote)
10 1068	DOTATIONS,FONDS DIVERS ET RESERVES Excédents de fonct. capitalisés	1 000.00		840.00	840.00	840.00
Total des recettes financières		1 000.00		840.00	840.00	840.00
45x2	Total des opérations pour compte de tiers					
Total des recettes réelles d'investissement		1 000.00		840.00	840.00	840.00
021	VIREMENT DE LA SECTION DE FONCTIONNEMENT	5 900.00		2 000.00	2 000.00	2 000.00
Total des recettes d'ordre d'investissement		5 900.00		2 000.00	2 000.00	2 000.00
TOTAL		6 900.00		2 840.00	2 840.00	2 840.00

+

R 001 SOLDE D'EXECUTION POSITIF REPORTE OU ANTICIPE						
---	--	--	--	--	--	--

=

TOTAL DES RECETTES D'INVESTISSEMENT CUMULEES (Total+Résultat)						2 840.00
---	--	--	--	--	--	----------

Pour information : AUTOFINANCEMENT PREVISIONNEL DEGAGE PAR LA SECTION DE FONCTIONNEMENT				2 000.00
---	--	--	--	----------

II - PRESENTATION GENERALE DU BUDGET	II
BALANCE GENERALE DU BUDGET	B1

1 - DEPENSES (du présent budget + Restes à réaliser)

	FONCTIONNEMENT	Opérations Réelles	Opérations d'ordre	TOTAL
011	CHARGES A CARACTERE GENERAL	296 900.00		296 900.00
012	CHARGES DE PERSONNEL ET FRAIS ASSIMILES	9 300.00		9 300.00
67	CHARGES EXCEPTIONNELLES	1 000.00		1 000.00
023	VIREMENT A LA SECTION D'INVESTISSEMENT		2 000.00	2 000.00
Dépenses de fonctionnement - Total		307 200.00	2 000.00	309 200.00

+

D 002 RESULTAT REPORTE OU ANTICIPE	
---	--

=

TOTAL DES DEPENSES DE FONCTIONNEMENT CUMULEES	309 200.00
--	-------------------

	INVESTISSEMENT	Opérations Réelles	Opérations d'ordre	TOTAL
21	IMMOBILISATIONS CORPORELLES (hors opérations)	2 000.00		2 000.00
Dépenses d'investissement - Total		2 000.00		2 000.00

+

D 001 RESULTAT REPORTE OU ANTICIPE	840.00
---	---------------

=

TOTAL DES DEPENSES D'INVESTISSEMENT CUMULEES	2 840.00
---	-----------------

II - PRESENTATION GENERALE DU BUDGET	II
BALANCE GENERALE DU BUDGET	B2

2 - RECETTES (du présent budget + Restes à réaliser)

	FONCTIONNEMENT	Opérations Réelles	Opérations d'ordre	TOTAL
70	PRODUITS DE SERVICES, DU DOMAINE & VENTES DIVERSES	5 500.00		5 500.00
73	IMPOTS ET TAXES	44 000.00		44 000.00
74	DOTATIONS, SUBVENTIONS ET PARTICIPATIONS	229 500.00		229 500.00
77	PRODUITS EXCEPTIONNELS			
Recettes de fonctionnement - Total		279 000.00		279 000.00

+

R 002 RESULTAT REPORTE OU ANTICIPE	30 200.00
---	------------------

=

TOTAL DES RECETTES DE FONCTIONNEMENT CUMULEES	309 200.00
--	-------------------

	INVESTISSEMENT	Opérations Réelles	Opérations d'ordre	TOTAL
10 021	DOTATIONS, FONDS DIVERS ET RESERVES <i>VIREMENT DE LA SECTION DE FONCTIONNEMENT</i>		2 000.00	2 000.00
Recettes d'investissement - Total			2 000.00	2 000.00

+

R 001 RESULTAT REPORTE OU ANTICIPE	
---	--

+

AFFECTATION AU COMPTE 1068	840.00
-----------------------------------	---------------

=

TOTAL DES RECETTES D'INVESTISSEMENT CUMULEES	2 840.00
---	-----------------

SECTION DE FONCTIONNEMENT

III - VOTE DU BUDGET	III
SECTION DE FONCTIONNEMENT - DETAIL DES DEPENSES	A1

Chap./Art.	Libellé	Budget précédent	Propositions nouvelles	VOTE
011	CHARGES A CARACTERE GENERAL	273 300.00	296 900.00	296 900.00
- 60 -	ACHATS ET VARIATIONS DES STOCKS	17 300.00	16 300.00	16 300.00
	ACHATS NON STOCKES DE MATIERES & FOURNITURES			
60612	FOURNITURES NON STOCKABLES ENERGIE - ELECTRICITE	4 000.00	4 000.00	4 000.00
60623	FOURNITURES NON STOCKEES ALIMENTATION	1 300.00	1 300.00	1 300.00
60632	FOURNITURES D'ENTRETIEN ET DE PETIT EQUIPEMENT FOURNITURES DE PETIT EQUIPEMENT	600.00	1 400.00	1 400.00
6064	FOURNITURES ADMINISTRATIVES	300.00	600.00	600.00
6065	LIVRES, DISQUES, CASSETTES (BIBLIO., MEDIATHEQUE)	500.00	600.00	600.00
6068	AUTRES MATIERES ET FOURNITURES	10 600.00	8 400.00	8 400.00
- 61 -	SERVICES EXTERIEURS	99 500.00	102 000.00	102 000.00
6135	LOCATIONS LOCATIONS MOBILIERES	95 500.00	98 000.00	98 000.00
	ENTRETIEN ET REPARATIONS			
61522	ENTRETIEN ET REPARATIONS SUR BIENS IMMOBILIERS BATIMENTS	1 000.00	1 000.00	1 000.00
61558	ENTRETIEN ET REPARATIONS SUR BIENS MOBILIERES AUTRES BIENS MOBILIERES	1 000.00	1 000.00	1 000.00
6156	MAINTENANCE	1 000.00	1 000.00	1 000.00
616	PRIMES D'ASSURANCE	500.00	500.00	500.00
6182	DIVERS DOCUMENTATION GENERALE ET TECHNIQUE	500.00	500.00	500.00
- 62 -	AUTRES SERVICES EXTERIEURS	156 200.00	178 100.00	178 100.00
6226	REMUNERATIONS D'INTERMEDIAIRES ET HONORAIRES HONORAIRES	8 000.00	7 000.00	7 000.00
6228	DIVERS	24 300.00	23 500.00	23 500.00
6231	PUBLICITE, PUBLICATIONS, RELATIONS PUBLIQUES ANNONCES ET INSERTIONS	12 500.00	11 000.00	11 000.00
6232	FETES ET CEREMONIES	1 400.00	1 500.00	1 500.00
6236	CATALOGUES ET IMPRIMES	5 500.00	5 500.00	5 500.00
6238	DIVERS	38 500.00	39 000.00	39 000.00
6241	TRANSPORTS DE BIENS ET TRANSPORTS COLLECTIFS TRANSPORTS DE BIENS	3 500.00	4 100.00	4 100.00
6247	TRANSPORTS COLLECTIFS	3 500.00	3 000.00	3 000.00
6251	DEPLACEMENTS, MISSIONS ET RECEPTIONS VOYAGES ET DEPLACEMENTS	13 000.00	12 400.00	12 400.00
6257	RECEPTIONS	28 000.00	29 000.00	29 000.00
6261	FRAIS POSTAUX ET FRAIS DE TELECOMMUNICATIONS FRAIS D'AFFRANCHISSEMENT	7 000.00	6 800.00	6 800.00
6262	FRAIS DE TELECOMMUNICATIONS	200.00	100.00	100.00

III - VOTE DU BUDGET	III
SECTION DE FONCTIONNEMENT - DETAIL DES DEPENSES	A1

Chap./Art.	Libellé	Budget précédent	Propositions nouvelles	VOTE
6281	DIVERS			
	CONCOURS DIVERS (COTISATIONS ...)	300.00	300.00	300.00
6283	FRAIS DE NETTOYAGE DES LOCAUX		600.00	600.00
6288	AUTRES SERVICES EXTERIEURS	10 500.00	34 300.00	34 300.00
- 63 -	IMPOTS, TAXES ET VERSEMENTS ASSIMILES	300.00	500.00	500.00
637	AUTRES IMPOTS, TAXES ET VERS. ASSIMILES (AUTRES)	300.00	500.00	500.00
012	CHARGES DE PERSONNEL ET FRAIS ASSIMILES	9 400.00	9 300.00	9 300.00
- 62 -	AUTRES SERVICES EXTERIEURS			
- 64 -	CHARGES DE PERSONNEL	9 400.00	9 300.00	9 300.00
	REMUNERATIONS DU PERSONNEL			
64131	PERSONNEL NON TITULAIRE	8 200.00	8 000.00	8 000.00
	REMUNERATIONS NON TITULAIRES			
	CHARGES DE SECURITE SOCIALE ET DE PREVOYANCE			
6451	COTISATIONS A L' U.R.S.S.A.F.	800.00	800.00	800.00
6458	COTISATIONS AUX AUTRES ORGANISMES SOCIAUX	400.00	500.00	500.00
TOTAL DES DEPENSES DE GESTION DES SERVICES (a)=011+012+014+65+656		282 700.00	306 200.00	306 200.00
67	CHARGES EXCEPTIONNELLES	2 000.00	1 000.00	1 000.00
- 67 -	CHARGES EXCEPTIONNELLES	2 000.00	1 000.00	1 000.00
6714	CHARGES EXCEPTIONNELLES SUR OPERAT. DE GESTION BOURSES ET PRIX	2 000.00	1 000.00	1 000.00
TOTAL DES DEPENSES REELLES (r)=(a)+66+67+68+022		284 700.00	307 200.00	307 200.00

III - VOTE DU BUDGET	III
SECTION DE FONCTIONNEMENT - DETAIL DES DEPENSES	A1

Chap./Art.	Libellé	Budget précédent	Propositions nouvelles	VOTE
023	VIREMENT A LA SECTION D'INVESTISSEMENT	5 900.00	2 000.00	2 000.00
023	VIREMENT A LA SECTION D'INVESTISSEMENT	5 900.00	2 000.00	2 000.00
TOTAL DES DEPENSES D'ORDRE		5 900.00	2 000.00	2 000.00

TOTAL DES DEPENSES DE FONCTIONNEMENT DE L'EXERCICE (=total réelles + ordres)	290 600.00	309 200.00	309 200.00
---	-------------------	-------------------	-------------------

RESTES A REALISER N-1	
D 002 RESULTAT REPORTE OU ANTICIPE	
TOTAL DES DEPENSES DE FONCTIONNEMENT CUMULEES (Total+RaR+Résultat)	309 200.00

Détail du calcul des ICNE au compte 66112

Montant des ICNE de l'exercice	
Montant des ICNE de l'exercice N-1	
= Différence ICNE N - ICNE N-1	

III - VOTE DU BUDGET	III
SECTION DE FONCTIONNEMENT - DETAIL DES RECETTES	A2

Chap./Art.	Libellé	Budget précédent	Propositions nouvelles	VOTE
70	PRODUITS DE SERVICES, DU DOMAINE & VENTES DIVERSES	5 100.00	5 500.00	5 500.00
- 70 -	PRODUITS DES SERVICES DU DOMAINE VENTES DIVERSES	5 100.00	5 500.00	5 500.00
7062	PRESTATIONS DE SERVICES REDEVANCES ET DROITS DES SERVICES A CARAC. CULTURE	2 000.00	2 000.00	2 000.00
	AUTRES PRODUITS			
70878	REMBOURSEMENTS DE FRAIS PAR D'AUTRES REDEVABLES	2 000.00	1 400.00	1 400.00
7088	AUTRES PRODUITS D'ACTIVITES ANNEXES	1 100.00	2 100.00	2 100.00
73	IMPOTS ET TAXES	46 000.00	44 000.00	44 000.00
- 73 -	IMPOTS ET TAXES	46 000.00	44 000.00	44 000.00
7336	TAXES PR UTILISAT. SERVICES PUBLICS ET DU DOMAINE DROITS DE PLACE	46 000.00	44 000.00	44 000.00
74	DOTATIONS, SUBVENTIONS ET PARTICIPATIONS	238 500.00	229 500.00	229 500.00
- 74 -	DOTATIONS ET PARTICIPATIONS	238 500.00	229 500.00	229 500.00
	PARTICIPATIONS			
	ETAT			
74718	AUTRES	23 500.00	13 000.00	13 000.00
7472	REGIONS	16 000.00	16 000.00	16 000.00
7473	DEPARTEMENTS	10 000.00	10 000.00	10 000.00
74741	COMMUNES MEMBRES DU GFP	182 500.00	182 500.00	182 500.00
7478	AUTRES ORGANISMES	6 500.00	8 000.00	8 000.00
TOTAL DES RECETTES DE GESTION DES SERVICES (a)=70+73+74+75+013		289 600.00	279 000.00	279 000.00
77	PRODUITS EXCEPTIONNELS			
- 77 -	PRODUITS EXCEPTIONNELS			
TOTAL DES RECETTES REELLES (r)=(a)+76+77+78		289 600.00	279 000.00	279 000.00
TOTAL DES RECETTES D'ORDRE				
TOTAL DES RECETTES DE FONCTIONNEMENT DE L'EXERCICE (=total réelles + ordres)		289 600.00	279 000.00	279 000.00
RESTES A REALISER N-1				
R 002 RESULTAT REPORTE OU ANTICIPE				30 200.00
TOTAL DES RECETTES DE FONCTIONNEMENT CUMULEES (Total+RaR+Résultat)				309 200.00

III - VOTE DU BUDGET	III
SECTION DE FONCTIONNEMENT - DETAIL DES RECETTES	A2

Chapitre / Article	Libellé	Budget précédent	Propositions nouvelles	VOTE
--------------------	---------	---------------------	---------------------------	------

Détail du calcul des ICNE au compte 7622

Montant des ICNE de l'exercice	
Montant des ICNE de l'exercice N-1	
= Différence ICNE N - ICNE N-1	

SECTION D'INVESTISSEMENT

III - VOTE DU BUDGET	III
SECTION D'INVESTISSEMENT - DETAIL DES DEPENSES	B1

Chap./Art.	Libellé	Budget précédent	Propositions nouvelles	VOTE
21	IMMOBILISATIONS CORPORELLES	5 900.00	2 000.00	2 000.00
- 21 -	IMMOBILISATIONS CORPORELLES	5 900.00	2 000.00	2 000.00
	CONSTRUCTIONS			
21318	BATIMENTS PUBLICS AUTRES BATIMENTS PUBLICS	3 000.00		
	AUTRES IMMOBILISATIONS CORPORELLES			
2184	MOBILIER	500.00		
2188	AUTRES IMMOBILISATIONS CORPORELLES	2 400.00	2 000.00	2 000.00
TOTAL DES DEPENSES D'EQUIPEMENT		5 900.00	2 000.00	2 000.00
TOTAL DES DEPENSES FINANCIERES				
TOTAL DES DEPENSES D'OPERATIONS POUR COMPTE DE TIERS				
TOTAL DES DEPENSES REELLES		5 900.00	2 000.00	2 000.00

III - VOTE DU BUDGET	III
SECTION D'INVESTISSEMENT - DETAIL DES DEPENSES	B1

Chap./Art.	Libellé	Budget précédent	Propositions nouvelles	VOTE
<i>TOTAL DES DEPENSES D'ORDRE</i>				
TOTAL DES DEPENSES D'INVESTISSEMENT DE L'EXERCICE (=total réelles + ordres)		5 900.00	2 000.00	2 000.00
RESTES A REALISER N-1				
D 001 RESULTAT REPORTE OU ANTICIPE				840.00
TOTAL DES DEPENSES D'INVESTISSEMENT CUMULEES (Total+RaR+Résultat)				2 840.00

III - VOTE DU BUDGET	III
SECTION D'INVESTISSEMENT - DETAIL DES RECETTES	B2

Chap./Art.	Libellé	Budget précédent	Propositions nouvelles	VOTE
10	DOTATIONS,FONDS DIVERS ET RESERVES	1 000.00	840.00	840.00
- 10 -	DOTATIONS, FONDS DIVERS ET RESERVES	1 000.00	840.00	840.00
1068	RESERVES EXCEDENTS DE FONCTIONNEMENT CAPITALISES	1 000.00	840.00	840.00
TOTAL DES RECETTES FINANCIERES		1 000.00	840.00	840.00
TOTAL DES RECETTES D'OPERATIONS POUR COMPTE DE TIERS				
TOTAL DES RECETTES REELLES		1 000.00	840.00	840.00

III - VOTE DU BUDGET	III
SECTION D'INVESTISSEMENT - DETAIL DES RECETTES	B2

Chap./Art.	Libellé	Budget précédent	Propositions nouvelles	VOTE
021	VIREMENT DE LA SECTION DE FONCTIONNEMENT	5 900.00	2 000.00	2 000.00
021	VIREMENT A LA SECTION FONCTIONNEMENT	5 900.00	2 000.00	2 000.00
TOTAL DES RECETTES D'ORDRE		5 900.00	2 000.00	2 000.00

TOTAL DES RECETTES D'INVESTISSEMENT DE L'EXERCICE (=total réelles + ordres)	6 900.00	2 840.00	2 840.00
--	-----------------	-----------------	-----------------

RESTES A REALISER N-1	
R 001 RESULTAT REPORTE OU ANTICIPE	
TOTAL DES RECETTES D'INVESTISSEMENT CUMULEES (Total+RaR+Résultat)	2 840.00

IV - ANNEXES	IV
PRESENTATION CROISEE PAR FONCTION - VUE D'ENSEMBLE	A1

FONCTIONNEMENT

No	Libellé	TOTAL	Non ventilables 01	³ CULTURE
DEPENSES				
Total dépenses de l'exercice		309 200.00		309 200.00
RAR N-1 et reports				
Total cumulé dépenses		309 200.00		309 200.00
RECETTES				
Total recettes de l'exercice		279 000.00		279 000.00
RAR N-1 et reports		30 200.00		30 200.00
Total cumulé recettes		309 200.00		309 200.00

IV - ANNEXES	IV
PRESENTATION CROISEE PAR FONCTION - VUE D'ENSEMBLE	A1

FONCTIONNEMENT

No	Libellé	TOTAL	Non ventilables 01	³ CULTURE
Total dépenses		309 200.00		309 200.00
Dépenses réelles		307 200.00		307 200.00
011	CHARGES A CARACTERE GENERAL	296 900.00		296 900.00
012	CHARGES DE PERSONNEL ET FRAIS ASSIMILES	9 300.00		9 300.00
67	CHARGES EXCEPTIONNELLES	1 000.00		1 000.00
Dépenses d'ordre		2 000.00		2 000.00
023	VIREMENT A LA SECTION D'INVESTISSEMENT	2 000.00		2 000.00
Total recettes		279 000.00		279 000.00
Recettes réelles		279 000.00		279 000.00
70	PRODUITS DE SERVICES, DU DOMAINE & VENTE	5 500.00		5 500.00
73	IMPOTS ET TAXES	44 000.00		44 000.00
74	DOTATIONS, SUBVENTIONS ET PARTICIPATIONS	229 500.00		229 500.00
77	PRODUITS EXCEPTIONNELS			
Recettes d'ordre				

IV - ANNEXES	IV
ELEMENTS DU BILAN PRESENTATION CROISEE PAR FONCTION	A1

FONCTIONNEMENT

Fonction 3

CULTURE

(DETAIL DES RUBRIQUES)

No	LIBELLE	TOTAL	312 ESPACE A. MALRAUX	321 SALON DU LIVRE
DEPENSES		309 200.00	94 500.00	214 700.00
Dépenses de l'exercice		309 200.00	94 500.00	214 700.00
011	CHARGES A CARACTERE GENERAL	296 900.00	92 500.00	204 400.00
012	CHARGES DE PERSONNEL ET FRAIS ASSIMILES	9 300.00		9 300.00
67	CHARGES EXCEPTIONNELLES	1 000.00		1 000.00
023	<i>VIREMENT A LA SECTION D'INVESTISSEMENT</i>	<i>2 000.00</i>	<i>2 000.00</i>	
Restes à réaliser - reports				
RECETTES		279 000.00	71 500.00	207 500.00
Recettes de l'exercice		279 000.00	71 500.00	207 500.00
70	PRODUITS DE SERVICES, DU DOMAINE & VENTE	5 500.00	2 000.00	3 500.00
73	IMPOTS ET TAXES	44 000.00		44 000.00
74	DOTATIONS, SUBVENTIONS ET PARTICIPATIONS	229 500.00	69 500.00	160 000.00
77	PRODUITS EXCEPTIONNELS			
Restes à réaliser - reports				
SOLDE		-30 200.00	-23 000.00	-7 200.00

IV - ANNEXES	IV
PRESENTATION CROISEE PAR FONCTION - VUE D'ENSEMBLE	A1

INVESTISSEMENT

No	Libellé	TOTAL	Non ventilables 01	³ CULTURE
DEPENSES				
	Dépenses réelles	2 000.00		2 000.00
	Equipements municipaux	2 000.00		2 000.00
	Equip. non municipaux			
	Opérations financières			
	Dépenses d'ordre			
	Total dépenses de l'exercice	2 000.00		2 000.00
	RAR N-1 et reports	840.00		840.00
	Total cumulé dépenses	2 840.00		2 840.00
RECETTES				
	Total recettes de l'exercice	2 840.00		2 840.00
	RAR N-1 et reports			
	Total cumulé recettes	2 840.00		2 840.00

IV - ANNEXES	IV
PRESENTATION CROISEE PAR FONCTION - VUE D'ENSEMBLE	A1

INVESTISSEMENT

No	Libellé	TOTAL	Non ventilables 01	³ CULTURE
Total dépenses		2 000.00		2 000.00
Dépenses réelles		2 000.00		2 000.00
21	IMMOBILISATIONS CORPORELLES	2 000.00		2 000.00
Opérations d'équipement				
Opérations pour compte de tiers				
Dépenses d'ordre				
Total recettes		2 840.00		2 840.00
Recettes réelles		840.00		840.00
10	DOTATIONS,FONDS DIVERS ET RESERVES	840.00		840.00
10	DOTATIONS,FONDS DIVERS ET RESERVES	840.00		840.00
Opérations pour compte de tiers				
Recettes d'ordre		2 000.00		2 000.00
021	VIREMENT DE LA SECTION DE FONCTIONNEMENT	2 000.00		2 000.00

IV - ANNEXES	IV
ELEMENTS DU BILAN PRESENTATION CROISEE PAR FONCTION	A1

INVESTISSEMENT

Fonction 3


CULTURE

(DETAIL RUBRIQUE)














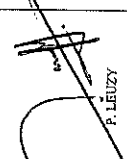


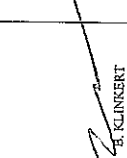











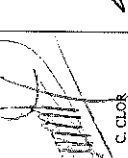





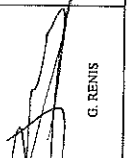









No	LIBELLE	TOTAL	312 ESPACE A. MALRAUX
	DEPENSES	2 840.00	2 840.00
Dépenses de l'exercice		2 000.00	2 000.00
21	IMMOBILISATIONS CORPORELLES	2 000.00	2 000.00
N°	Opérations d'équipement		
	Opérations pour compte de tiers		
Restes à réaliser - reports		840.00	840.00
	RECETTES	2 840.00	2 840.00
Recettes de l'exercice		2 840.00	2 840.00
021	VIREMENT DE LA SECTION DE FONCTIONNEMENT	2 000.00	2 000.00
10	DOTATIONS, FONDS DIVERS ET RESERVES	840.00	840.00
	Opérations pour compte de tiers		
Restes à réaliser - reports			
SOLDE			

IV - ANNEXES BUDGET ANNEXE SALON DU LIVRE - IV
 ARRETE ET SIGNATURES ESPACE VRAUX D2

Nombre de membres en exercice : 49
 Nombre de membres présents : 43
 Nombres de suffrages exprimés : 49
 VOTES Pour : 400
 Contre :
 Abstentions :
 Date de convocation : 15 janvier 2015


Présenté par le Maire,
 A Colmar, le 26 janvier 2015
 Le Maire

 G-MEYER

Délibéré par le Conseil Municipal, réuni en session
 A Colmar, le 26 janvier 2015
 Les membres du Conseil Municipal,
 : 15 janvier 2015

 J. GANTER	 O. UHLRICH-MALLET	 J.J. WEISS	 M. ERUGGER	 K. DENEUVILLE	 C. SIFFERT	 R. REMOND	 G. WAHREN	 S. BARDOTTO-GOMEZ	 B. ENHARD	 M. HANDAN
 D. ZINCK	 F. LEUZY	 C. WOLFS-MORRISCH	 G. WEISTERMANN	 B. KLINKERT	 P. OUADI	 E. ELROBER	 S. BENNAGREMOUCH	 N. BRANDALISE	 T. DENECHAUD	 V. VALENTIN
 J. BANST	 F. HILBERT	 L. DENZER-FIGUE	 Y. YILDIZ	 M. BELLETIER	 C. CLOR	 M. LATHOUD	 C. HUTSCHKA	 D. HOFF	 C. STRIEBIG-THEVENIN	 C. DOLLE
 M. DE CARVALHO	 D. GRÜNENWALD	 F. BECHLER	 R. HOUPIN	 S. KANAUER	 J.P. SISSLER	 C. KATTEGGER	 R. FRIEB	 M. CHELKOVA	 M. REGY	 Y. HENNINGER

Certifié exécutoire par le Maire, compte tenu de la transmission en Préfecture le 30 janvier 2015... et de la publication le 30 janvier 2015
 A Colmar, le 2 février 2015

Patrick PINCET
 Directeur Général des Services



ANNEXES

IV - ANNEXES

ELEMENTS DU BILAN - ETAT DE LA DETTE - DETAIL DES CREDITS DE TRESORERIE	IV
	A2.1

A2.1 - DETAIL DES CREDITS DE TRESORERIE (1)

Nature (Pour chaque ligne, indiquer le numéro de contrat)	Date de la décision de réaliser la ligne de trésorerie (2)	Montant maximum autorisé au 01/01/2015	Montant des tirages 2014	Montant des remboursements 2014		Encours restant dû au 01/01/2015
				Intérêts (3)	Remboursement du tirage	
5191 Avances du trésor						
...						
5192 Avances de trésorerie						
...						
51931 Lignes de trésorerie						
CREDIT AGRICOLE ALSACE VOSGES	20/12/2012	0	0	4 545	0	0
CAISSE D'EPARGNE	20/12/2012	0	0	13 043	0	0
BNP PARIBAS	02/12/2013	0	10 000 000	18 555	10 000 000	0
SOCIETE GENERALE	02/12/2013	0	700 000	107	700 000	0
BNP PARIBAS	26/02/2014	2 000 000	8 100 000	3 696	8 100 000	0
BNP PARIBAS	01/12/2014	5 000 000	0	0	0	0
ARKEA	01/12/2014	3 000 000	0	0	0	0
51932 Lignes de trésorerie liées à un emprunt						
5194 Billets de trésorerie						
...						
5198 Autres crédits de trésorerie						
...						
519 Crédits de trésorerie (Total)		10 000 000	18 800 000	39 946	18 800 000	

(1) Circulaire n° NOR/INT/B/89/00071/C du 22/2/1989.

(2) Indiquer la date de la délibération de l'assemblée autorisant la ligne de trésorerie ou la date de la décision de l'ordonnateur de réaliser la ligne de trésorerie sur la base d'un montant maximum autorisé par l'organe délibérant (article L. 2122-22 du CGCT).

(3) Il s'agit des intérêts comptabilisés au compte 6615, sauf pour les emprunts assortis d'une option de tirage sur ligne de trésorerie pour lesquels les intérêts sont comptabilisés au compte 66111 et sauf pour les billets de trésorerie pour lesquels les intérêts sont comptabilisés au compte 6618.

IV – ANNEXES

IV

ELEMENTS DU BILAN – ETAT DE LA DETTE - REPARTITION PAR NATURE DE DETTE

A2.2

A2.2 - RÉPARTITION PAR NATURE DE DETTE (hors 16449 et 166)

Nature (Pour chaque ligne, indiquer le numéro de contrat)	Emprunts et dettes à l'origine du contrat											Catégorie d'emprunt (8)				
	Organisme prêteur ou chef de file	Date de signature	Date d'émission ou date de mobilisation (1)	Date du premier remboursement	Nominal (2)	Type de taux d'intérêt (3)	Index (4)	Taux initial		Périodicité des remboursements (6)	Profil d'amortissement (7)		Possibilité de remboursement anticipé O/N			
								Niveau de taux (5)	Taux actuariel							
163 Emprunts obligataires (Total)																
164 Emprunts auprès d'établissements de crédit (Total)					124 508 440,09											
1641 Emprunts en euros (total)					114 508 440,09											
000044865	CAISSE DES DEPOTS ET CONSIGNATIONS	01/06/2010	01/06/2010	01/06/2011	3 608 000,00	F	Taux fixe à 2,88 %	2,88	2,88	A	C	O				A-1
00034794803	Caisse Fédérale de Crédit Mutuel	31/12/2011	31/12/2011	31/03/2012	5 000 000,00	V	Euribor 03 M + 1,55 %	2,92	2,99	T	C	O				A-1
03200-000538918 05	Caisse Credit Mutuel Bartholdi	31/12/2012	31/12/2012	31/03/2013	3 000 000,00	F	Taux fixe à 3,7 %	3,70	3,75	T	C	O				A-1
03200-00053891804	Caisse Credit Mutuel Bartholdi	30/06/2011	30/06/2011	31/07/2011	3 000 000,00	F	Taux fixe à 3,2 %	3,20	3,24	T	C	O				A-1
1 513 031H	CREDIT FONCIER DE FRANCE	01/02/2008	01/02/2008	31/12/2009	6 775 124,08	V	Euribor 01 M + 0,0455	4,24	4,38	A	P	O				A-1
10610 - 5050609	CAISSE DES DEPOTS ET CONSIGNATIONS	16/06/2014	12/06/2014	01/08/2018	1 931 000,00	V	Livret A + 1	2,25	2,25	X	C	O				A-1
10639 - 5050924	CAISSE DES DEPOTS ET CONSIGNATIONS	16/06/2014	12/06/2014	01/08/2018	719 000,00	V	Livret A + 1	2,25	2,25	X	C	O				A-1
1169424	CAISSE DES DEPOTS ET CONSIGNATIONS	28/09/2010	29/08/2011	01/11/2011	2 444 964,00	V	Livret A + 0,25	2,00	2,00	A	C	O				A-1
120348 - CDC 0898112	CAISSE DES DEPOTS ET CONSIGNATIONS	01/01/2000	01/01/1999	01/01/2001	594 551,17	V	Livret A + 0,8	3,05	3,05	A	P	O				A-1
120350 - CDC 1000158	CAISSE DES DEPOTS ET CONSIGNATIONS	01/01/2002	01/01/2002	01/01/2003	1 680 933,00	V	Livret A	3,00	3,00	A	C	O				A-1
120351- CDC 1007448	CAISSE DES DEPOTS ET CONSIGNATIONS	01/01/2003	01/01/2003	01/01/2004	1 067 143,00	V	Livret A	3,00	3,00	A	C	O				A-1
120352 - CDC 1025848	CAISSE DES DEPOTS ET CONSIGNATIONS	01/01/2004	01/01/2004	01/01/2005	909 185,00	V	Livret A + 0,25	2,50	2,50	A	C	O				A-1

suite

A2.2 - RÉPARTITION PAR NATURE DE DETTE (hors 16449 et 166) (suite)

Nature (Pour chaque ligne, indiquer le numéro de contrat)	Emprunts et dettes au 01/01/2015											ICINE de l'exercice				
	Couverture ? O/N (10)	Montant couvert	Catégorie d'emprunt après couverture éventuelle (11)	Capital restant dû au 01/01/2015	Durée résiduelle (en années)	Taux d'intérêt			Annuité de l'exercice				Intérêts perçus (le cas échéant) (16)			
						Type de taux (12)	Index (13)	Niveau de taux d'intérêt à la date de vote au budget (14)	Capital	Charges d'intérêt (15)						
163 Emprunts obligataires (Total)																
164 Emprunts auprès d'établissement de crédit (Total)		9 032 017,77		70 190 162,76										1 770 067,21	29 422,13	396 013,94
1641 Emprunts en euros (total)		9 032 017,77		67 556 829,28										1 723 782,21	29 422,13	387 414,21
000044865	N		A-1	2 645 866,68	10,42	F	Taux fixe à 2,88 %	2,88	240 533,33	76 200,96						40 217,17
00034794803	N		A-1	4 250 000,00	17	V	Euribor 03 M + 1,55	1,67	250 000,00	68 614,45						0,00
03200-000538918 05	N		A-1	2 600 000,00	13	V	Index Credit Mutuel	3,75	200 000,00	93 425,00						0,00
03200-00053891804	N		A-1	2 300 000,00	11,33	F	Taux fixe à 3,2 %	3,24	200 000,00	71 200,00						11 200,00
1 513 031H	N		A-1	6 326 614,40	33	F	Taux fixe à 4,3 %	4,36	86 956,33	275 822,81						0,00
10610 - 5050609	N		A-1	1 931 000,00	20,58	V	Livret A + 1 Livret A + 1	2,25	0,00	27 500,00						13 986,34
10639 - 5050924	N		A-1	719 000,00	20,58	V	Livret A + 1 Livret A + 1	2,25	0,00	10 300,00						5 207,76
1169424	N		A-1	1 782 973,60	10,83	V	Livret A + 0,25	1,25	162 997,60	22 412,17						2 671,35
120348 - CDC 0898112	O	225 713,35	A-1	226 647,53	5	V, F	Livret A + 0,8 Taux fixe à 2,22 %	2,27	34 465,51	8 807,80					1 551,56	3 449,67
120350 - CDC 1000158	O	334 800,93	A-1	336 186,60	2	V, F	Livret A Taux fixe à 2,22 %	2,27	112 062,20	10 375,14					2 301,43	2 235,01
120351- CDC 1007448	O	283 398,50	A-1	284 571,43	3	V, F	Livret A Taux fixe à 2,22 %	2,27	71 142,87	8 782,23					1 948,09	2 128,36
120352 - CDC 1025848	O	301 812,56	A-1	303 061,70	4	V, F	Livret A + 0,25 Taux fixe à 2,22 %	2,27	60 612,33	10 110,52					2 074,67	3 022,20

IV – ANNEXES

IV

ELEMENTS DU BILAN – ETAT DE LA DETTE - REPARTITION PAR NATURE DE DETTE

A2.2

A2.2 - RÉPARTITION PAR NATURE DE DETTE (hors 16449 et 166)

Nature (Pour chaque ligne, indiquer le numéro de contrat)	Emprunts et dettes à l'origine du contrat													
	Organisme prêteur ou chef de file	Date de signature	Date d'émission ou date de mobilisation (1)	Date du premier remboursement	Nominal (2)	Type de taux d'intérêt (3)	Index (4)	Taux initial		Devise	Périodicité des remboursements (6)	Profil d'amortissement (7)	Possibilité de remboursement anticipé O/N	Catégorie d'emprunt (8)
								Niveau de taux (5)	Taux actuariel					
1212836	CAISSE DES DEPOTS ET CONSIGNATIONS	26/01/2012	26/01/2012	01/10/2012	5 000 000,00	V	Euribor 03 M + 1,98	3,14	3,22	EUR	T	C	O	A-1
1250986	CAISSE DES DEPOTS ET CONSIGNATIONS	03/06/2013	20/12/2013	01/07/2014	4 995 763,00	V	Livret A + 0,6	1,85	1,85	EUR	A	C	O	A-1
2707 - 5006883	CAISSE DES DEPOTS ET CONSIGNATIONS	20/11/2013	20/11/2013	01/01/2017	1 925 251,00	V	Livret A + 0,6	1,85	1,85	EUR	A	C	O	A-1
324364 - MIN259587EUR	SFIL CAFFIL	30/12/2002	30/12/2002	01/01/2004	3 500 000,00	C	1,8*Libor CHF 12 M(Postfixé)	0,94	0,95	EUR	A	C	O	A-1
324367 ref:MONZ74834EUR	SFIL CAFFIL	01/09/2007	01/09/2007	01/10/2007	4 166 227,76	C	Taux fixe à 4,89 %	4,89	4,96	EUR	A	C	O	E-2
324368-MONZ27776EUR	SFIL CAFFIL	01/01/2005	01/01/2005	01/04/2005	1 000 000,00	V	Euribor 03 M + 0,07	2,23	2,28	EUR	T	C	O	A-1
324369-MONZ28699EUR	SFIL CAFFIL	28/02/2005	28/02/2005	01/06/2005	2 000 000,00	F	Taux fixe à 3,5 %	3,50	3,60	EUR	T	C	O	A-1
4541 - 5021351	CAISSE DES DEPOTS ET CONSIGNATIONS	17/12/2013	20/01/2014	01/02/2018	3 285 000,00	V	Livret A + 1	2,25	2,25	EUR	X	C	O	A-1
4545 - 5015273	CAISSE DES DEPOTS ET CONSIGNATIONS	17/12/2013	20/01/2014	01/02/2018	875 000,00	V	Livret A + 1	2,25	2,25	EUR	X	C	O	A-1
6042995199	LANDESBANK SAAR GIROZENTRALE	28/03/2013	28/03/2013	30/09/2013	8 000 000,00	V	Euribor 06 M + 1,6	1,94	1,97	EUR	S	C	O	A-1
713003/ream/CO047100142943	CREDIT AGRICOLE CORPORATE AND INVESTMENT BANK	26/02/2004	26/02/2004	30/03/2004	2 400 000,00	C	Max(0 et (Euribor 03 M + 3,05%-(2*(CAMS EUR 20A (prefixe)-CAMS EUR 02A (Prefixe))))	0,50	0,51	EUR	T	C	O	A-1
770001	Caisse Credit Mutuel Bartholdi	01/01/2004	01/01/2004	31/01/2004	1 867 500,59	F	Taux fixe à 4,7 %	4,70	4,80	EUR	M	C	O	A-1
770002	Caisse Credit Mutuel Bartholdi	30/09/2001	30/09/2001	31/10/2001	2 964 286,45	F	Taux fixe à 4,7 %	4,70	4,80	EUR	M	C	O	A-1
770003	Caisse Credit Mutuel Bartholdi	31/01/2006	31/01/2006	31/07/2006	3 000 000,00	F	Taux fixe à 3,45 %	3,45	3,49	EUR	T	C	O	A-1
774011	Caisse Fédérale de Crédit Mutuel	31/12/2003	31/12/2003	31/12/2004	2 000 000,00	C	Taux fixe à 3,42% à barrière 5,5% sur Euribor 12 M(Postfixé)	3,42	3,47	EUR	A	C	O	B-1

suite

A2.2 - RÉPARTITION PAR NATURE DE DETTE (hors 16449 et 166) (suite)

Nature (Pour chaque ligne, indiquer le numéro de contrat)	Couverture ? O/N (10)	Montant couvert	Catégorie d'emprunt après couverture éventuelle (11)	Capital restant dû au 01/01/2015	Durée résiduelle (en années)	Taux d'intérêt			Annuité de l'exercice				ICINE de l'exercice
						Type de taux (12)	Index (13)	Niveau de taux d'intérêt à la date de vote au budget (14)	Capital	Charges d'intérêt (15)	Intérêts perçus (le cas échéant) (16)		
1212836	N		A-1	4 250 000,03	12,5	V	Euribor 03 M + 1,98	2,11	333 333,32	86 121,69		20 400,57	
1250966	N		A-1	4 662 712,13	13,5	V	Livret A + 0,6	1,85	333 050,87	86 260,17		29 062,85	
2707 - 5006883	N		A-1	1 925 251,00	19	V	Livret A + 0,6	1,60	0,00	36 799,24		30 718,45	
324364 - MIN259587EUR	N		A-1	725 146,74	3	V	Euribor 12 M	0,34	181 286,66	4 102,52		1 831,16	
324367 refi-MON274834EUR	N		E-2	304 897,99	1,75	C	Max(6,32 (5) inflation européenne hors bases; inflation française hors bases); et (6)	8,91	203 265,36	27 139,17		2 215,91	
324368-MON27776EUR	O	349 999,87	A-1	349 999,87	5	F	Taux fixe à 2,06 %	2,11	66 666,68	7 280,57	492,22	107,84	
324369-MON22699EUR	N		A-1	700 000,13	5,17	F	Taux fixe à 3,5 %	3,60	133 333,32	23 061,11		1 652,78	
4541 - 5021351	N		A-1	3 285 000,00	21,08	V	Livret A + 1 Livret A + 1	2,25	0,00	10 300,00		52 537,19	
4545 - 5015273	N		A-1	875 000,00	21,08	V	Livret A + 1 Livret A + 1	2,25	0,00	3 000,00		13 993,92	
6042995199	O	7 200 000,00	A-1	7 199 999,99	13,24	F	Taux fixe à 1,6 %	1,63	533 333,34	241 675,74	13 029,48	31 246,08	
713003/reami/CO0471/00142943	N		A-1	640 000,00	4	F	Taux fixe à 1,2 %	1,22	160 000,00	7 054,66		16,00	
770001	N		A-1	190 561,23	1,25	F	Taux fixe à 4,3 %	4,39	152 446,96	5 186,57		0,00	
770002	N		A-1	271 020,43	1,33	F	Taux fixe à 4,3 %	4,39	203 265,36	7 643,81		0,00	
770003	N		A-1	1 300 000,00	6,33	F	Taux fixe à 3,45 %	3,49	200 000,00	42 262,50		6 325,00	
774011	N		B-1	533 333,37	4	C	Taux fixe 3,42% à barrière 5,5% sur Euribor 12 M(Postifixe)	3,47	133 333,33	18 493,33		0,00	

IV – ANNEXES

IV

ELEMENTS DU BILAN – ETAT DE LA DETTE - REPARTITION PAR NATURE DE DETTE

A2.2

A2.2 - RÉPARTITION PAR NATURE DE DETTE (hors 16449 et 166)

Nature (Pour chaque ligne, indiquer le numéro de contrat)	Emprunts et dettes à l'origine du contrat												
	Date de signature	Date d'émission ou date de mobilisation (1)	Date du premier remboursement	Nominal (2)	Type de taux d'intérêt (3)	Index (4)	Taux initial		Devise	Périodicité des remboursements (6)	Profil d'amortissement (7)	Possibilité de remboursement anticipé O/N	Catégorie d'emprunt (8)
							Niveau de taux (5)	Taux actuariel					
810100	31/05/2003	31/05/2003	31/05/2004	4 035 511,04	C	Taux fixe 2,36% à barrière 3,25% sur Euribor 12 M (Positive)	2,36	2,39	EUR	A	C	O	B-1
810104	20/12/2004	20/12/2004	20/03/2005	2 000 000,00	F	Taux fixe à 3,78 %	3,78	3,89	EUR	T	C	O	A-1
810105	22/12/2005	22/12/2005	31/03/2006	1 000 000,00	F	Taux fixe à 3,4 %	3,40	3,44	EUR	T	C	O	A-1
810106	30/04/2006	30/04/2006	30/07/2006	5 590 000,00	F	Taux fixe à 3,31 %	3,31	3,35	EUR	T	C	O	A-1
8760974	21/12/2010	21/12/2010	31/03/2011	1 500 000,00	F	Taux fixe à 3,2 %	3,20	3,24	EUR	T	C	O	A-1
MIN267689EUR	17/12/2009	17/12/2009	01/07/2011	1 562 000,00	V	Eonia + 0,75	1,07	1,11	EUR	A	C	O	A-1
MIN281949EUR	24/12/2013	11/08/2014	01/09/2015	10 000 000,00	V	Eonia + 1,57	1,76	2,32	EUR	A	C	O	A-1
MIN501784EUR	30/12/2014	30/12/2014	01/10/2015	8 800 000,00	V	Eonia + 1,10	1,10	1,13	EUR	X	C	O	A-1
MON270306EUR	05/05/2010	05/05/2010	01/12/2010	490 000,00	F	Taux fixe à 2,36 %	2,36	2,38	EUR	T	P	O	A-1
XU00314483-consolidation/CO2168	31/12/2010	31/12/2010	30/06/2011	1 562 000,00	V	Euribor 06 M + 0,42	1,66	1,69	EUR	S	C	O	A-1
1643 Emprunts en devises (total)													
16441 Emprunts assortis d'une option de tirage sur ligne de trésorerie (total)				10 000 000,00									
713001/CO0185/00128713-Tirage	23/09/2002	23/09/2002	24/03/2003	3 500 000,00	C	Taux fixe à 4,36 %	2,00	2,04	EUR	T	C	O	A-1
713002/CO0363/00140373-Tirage	22/10/2003	22/10/2003	22/10/2004	3 500 000,00	V	Euribor 12 M (Positive) + (-0,3)	1,97	2,00	EUR	A	C	O	A-1
713005/CO0626/00163093-Tirage structure	01/09/2004	01/09/2004	01/09/2006	3 000 000,00	C	Taux fixe 2,66% à barrière 6% sur Libor USD 12 M (Positive)	2,66	2,70	EUR	A	C	O	A-1

suite

A2.2 - RÉPARTITION PAR NATURE DE DETTE (hors 16449 et 166) (suite)

Nature (Pour chaque ligne, indiquer le numéro de contrat)	Couverture ? O/N (10)	Montant couvert	Catégorie d'emprunt après couverture éventuelle (11)	Capital restant dû au 01/01/2015	Durée résiduelle (en années)	Taux d'intérêt			Annuité de l'exercice			ICINE de l'exercice
						Type de taux (12)	Index (13)	Niveau de taux d'intérêt à la date de vote au budget (14)	Capital	Charges d'intérêt (15)	Intérêts perçus (le cas échéant) (16)	
810100	O	336 292,55	A-1	336 292,55	0,42	F	Taux fixe à 4,05 %	4,11	336 292,55	21 817,91	8 024,69	
810104	N		A-1	666 666,80	4,97	F	Taux fixe à 3,78 %	3,89	133 333,32	23 628,50		616,00
810105	N		A-1	399 999,88	6	F	Taux fixe à 3,4 %	3,44	66 666,68	12 750,00		0,00
810106	N		A-1	1 270 454,70	2,33	F	Taux fixe à 3,31 %	3,35	508 181,80	35 744,24		4 205,21
8760974	N		A-1	1 100 000,00	11	F	Taux fixe à 3,2 %	3,24	100 000,00	34 000,00		0,00
MIN267689EUR	N		A-1	1 145 466,68	10,5	F	Taux fixe à 3,28 %	3,33	104 133,33	38 093,13		17 362,50
MIN281949EUR	N		A-1	10 000 000,00	14,67	V	Euribor 12 M + 1,18	1,69	666 666,67	178 417,78		48 091,79
MIN501764EUR	N		A-1	0,00	15,5	V	Eonia + 1,10 Taux fixe à 1,96 %	1,99	146 666,67	43 599,11		41 930,20
MON270306EUR	N		A-1	368 242,95	10,67	F	Taux fixe à 2,36 %	2,38	30 462,09	8 422,27		642,16
XU00314483-consolidation/CO2168	N		A-1	1 145 466,67	11	F	Taux fixe à 2,9 %	2,96	104 134,00	32 908,16		0,00
1643 Emprunts en devises (total)												
16441 Emprunts assortis d'une option de tirage sur ligne de trésorerie (total) (9)				2 633 333,48					666 666,65	46 285,00		8 599,73
713001/CO0185/00128713-Tirage	N		A-1	700 000,11	2,99	V	((Euribor 12 M(Positive) + 0,36) + Tunnel 0/4 sur Euribor 12 M(Positive))-Cap à 4 activant à 6,001 sur Euribor 12 M(Positive)	0,71	233 333,32	4 411,39		78,78
713002/CO0363/00140373-Tirage	N		A-1	933 333,37	3,81	F	Taux fixe à 2,25 %	2,28	233 333,33	21 291,67		3 062,50
713005/CO0626/00163093-Tirage structure	N		A-1	1 000 000,00	4,67	F	Taux fixe à 2,03 %	2,06	200 000,00	20 561,94		5 458,45

IV – ANNEXES

IV

ELEMENTS DU BILAN – ETAT DE LA DETTE - REPARTITION PAR NATURE DE DETTE

A2.2

A2.2 - RÉPARTITION PAR NATURE DE DETTE (hors 16449 et 166)

Nature (Pour chaque ligne, indiquer le numéro de contrat)	Emprunts et dettes à l'origine du contrat											Catégorie d'emprunt (8)					
	Organisme prêteur ou chef de file	Date de signature	Date d'émission ou date de mobilisation (1)	Date du premier remboursement	Nominal (2)	Type de taux d'intérêt (3)	Index (4)	Taux initial		Devise	Périodicité des remboursements (6)		Profil d'amortissement (7)	Possibilité de remboursement anticipé O/N			
								Niveau de taux (5)	Taux actuariel								
165 Dépôts et cautionnements reçus (Total)					14 740,92												
167 Emprunts et dettes assortis de conditions particulières (Total)					156 768,18												
1671 Avances consolidées du Trésor (total)																	
1672 Emprunts sur comptes spéciaux (total)																	
1675 Dettes pour M.E.T.P et PPP (total)																	
1676 Dettes envers locataires-acquéreurs (total)					156 768,18												
1678 Autres emprunts et dettes (total)																	
168 Emprunts et dettes assimilées (Total)					81 121,00												
1681 Autres emprunts (total)					22 500,00												
061/409/200900100	Caisse Allocations Familiales	31/12/2010	31/12/2010	01/07/2011	22 500,00	F	Taux fixe à 0 %	0,00	0,00	EUR	A	C	O				A-1
1682 Bons à moyen terme négociables (total)																	
1687 Autres dettes (total)					58 621,00												
Total général					124 761 070,19												

(1) Si un emprunt donne lieu à plusieurs mobilisations, indiquer la date de la première mobilisation.

(2) Nominal : montant emprunté à l'origine.

(3) Type de taux d'intérêt : F : fixe ; V : variable simple ; C : complexe (c'est-à-dire un taux variable qui n'est pas seulement défini comme la simple addition d'un taux usuel de référence et d'une marge exprimée en point de pourcentage).

(4) Mentionner le ou les types d'index (ex : Euribor 3 mois).

(5) Indiquer le niveau de taux à l'origine du contrat.

(6) Indiquer la périodicité des remboursements : A : annuelle ; M : mensuelle ; B : bimestrielle ; S : semestrielle ; T : trimestrielle ; X autre.

(7) Indiquer C pour amortissement annuel constant, P pour amortissement annuel progressif, F pour *in fine*, X autres à préciser.

(8) Catégorie d'emprunt à l'origine. Exemple A-1 (cf. la classification des emprunts suivant la typologie de la circulaire IOCB1015077C du 25 juin 2010 sur les produits financiers offerts aux collectivités territoriales).

suite

A2.2 - RÉPARTITION PAR NATURE DE DETTE (hors 16449 et 166) (suite)

Emprunts et dettes au 01/01/2015												
Nature (Pour chaque ligne, indiquer le numéro de contrat)	Couverture ? O/N (10)	Montant couvert	Catégorie d'emprunt après couverture éventuelle (11)	Capital restant dû au 01/01/2015	Durée résiduelle (en années)	Taux d'intérêt		Annuité de l'exercice			ICINE de l'exercice	
						Type de taux (12)	Index (13)	Niveau de taux d'intérêt à la date de vote du budget (14)	Capital	Charges d'intérêt (15)		Intérêts perçus (le cas échéant) (16)
165 Dépôts et cautionnements reçus (Total)				16 740,92					2 000,00			
167 Emprunts et dettes assortis de conditions particulières (Total)				156 768,18					0,00			
1671 Avances consolidées du Trésor (total)												
1672 Emprunts sur comptes spéciaux (total)												
1675 Dettes pour M.E.T.P et PPP (total)												
1676 Dettes envers locaux-acquéreurs (total)				156 768,18					0,00			
1678 Autres emprunts et dettes (total)												
168 Emprunts et dettes assimilées (Total)				26 256,23					2 250,00	0,00		0,00
1681 Autres emprunts (total)				13 500,00					2 250,00	0,00		0,00
061/409/200900100	N		A-1	13 500,00	5,5		F	Taux fixe à 0 %	2 250,00	0,00		0,00
1682 Bons à moyen terme négociables (total)												
1687 Autres dettes (total)				12 756,23					16 000,00			
Total général		9 032 017,77		70 389 928,09					6 951 704,70	1 770 067,21	29 422,13	396 013,94

(9) S'agissant des emprunts assortis d'une ligne de trésorerie, il faut faire ressortir le remboursement du capital de la dette prévue pour l'exercice correspondant au véritable endettement.

(10) Si l'emprunt est soumis à couverture, il convient de compléter le tableau « détail des opérations de couverture ».

(11) Catégorie d'emprunt. Exemple A-1 (cf. la classification des emprunts suivant la typologie de la circulaire IOCB1015077C du 25 juin 2010 sur les produits financiers offerts aux collectivités territoriales). En cas de couverture partielle, indiquer plusieurs catégories d'emprunt (exemple : A-1 ; C-3).

(12) Type de taux d'intérêt : F : fixe ; V : variable simple ; C : complexe (c'est-à-dire un taux variable qui n'est pas seulement défini comme la simple addition d'un taux usuel de référence et d'une marge exprimée en point de pourcentage).

(13) Mentionner le ou les index en cours au 01/01/N après opérations de couverture.

(14) Taux après opérations de couverture éventuelles. Pour les emprunts à taux variable, indiquer le niveau à la date de vote du budget.

(15) Il s'agit des intérêts dus au titre du contrat initial et comptabilisés à l'article 66111 « Intérêts réglés à l'échéance » (intérêts décaissés) et intérêts éventuels dus au titre du contrat d'échange éventuel et comptabilisés à l'article 668.

(16) Indiquer les intérêts éventuellement reçus au titre du contrat d'échange éventuel et comptabilisés au 768.

IV – ANNEXES

ELEMENTS DU BILAN – ETAT DE LA DETTE - REPARTITION DES EMPRUNTS PAR STRUCTURE DE TAUX

IV
A2.3

A2.3 - REPARTITION DES EMPRUNTS PAR STRUCTURE DE TAUX (HORS A1)

Emprunts ventilés par structure de taux selon le risque le plus élevé (Pour chaque ligne, indiquer le numéro de contrat) (1)	Organisme prêteur ou chef de file	Nominal (2)	Capital restant dû au 01/01/2015 (3)	Type d'indices (4)	Durée du contrat	Dates des périodes bonifiées	Taux minimal (5)	Taux maximal (6)	Coût de sortie (7)	Taux maximal après couverture éventuelle (8)	Niveau du taux à la date de vote du budget (9)	Intérêts payés au cours de l'exercice (10)	Intérêts à percevoir au cours de l'exercice (le cas échéant) (11)	% par type de taux selon le capital restant dû
Echange de taux, taux variable simple plafonné (cap) ou encadré (tunnel) (A)														
TOTAL (A)														
Barrière simple (B)														
774011	Caisse Fédérale de Crédit Mutuel	2 000 000,00	533 333,37	1	15		Taux fixe 3,42% à barrière 5,5% sur Euribor 12 M(Positive)	Taux fixe 3,42% à barrière 5,5% sur Euribor 12 M(Positive)	24 468,63	Taux fixe 3,42% à barrière 5,5% sur Euribor 12 M(Positive)	3,47	18 493,33	0,84	0,84
TOTAL (B)		2 000 000,00	533 333,37									18 493,33	0,84	0,84
Option d'échange (C)														
TOTAL (C)														
Multiplificateur jusqu'à 3 ou multiplificateur jusqu'à 5 capé (D)														
TOTAL (D)														
Multiplificateur jusqu'à 5 (E)														
324367 ref-MON274834EUR	SFIL CAFFIL	4 166 227,76	304 897,99	2	9,08	01/09/2007 - 01/10/2007	Taux fixe à 4,88 %	Max(8,32- (5*(inflation européenne hors française hors tabac)) et 0)	NC	Max(8,32- (5*(inflation européenne hors française hors tabac)) et 0)	8,91	27 139,17	0,48	0,48
TOTAL (E)		4 166 227,76	304 897,99									27 139,17	0,48	0,48
Autres types de structures (F)														
TOTAL (F)														
TOTAL GENERAL		6 166 227,76	838 231,36									45 632,50	1,32	1,32

(1) Répartir les emprunts selon le type de structure de taux (de A à F selon la classification de la Charte de bonne conduite) en fonction du risque le plus élevé à court sur toute la durée de vie du contrat de prêt et après opérations de couverture éventuelles.

(2) Nominal : montant emprunté à l'origine. En cas de couverture partielle d'un emprunt, indiquer séparément sur deux lignes le part du nominal couvert et la part non couverte.

(3) En cas de couverture partielle d'un emprunt, indiquer séparément sur deux lignes le part du capital restant dû couvert et la part non couverte.

(4) Indiquer la classification de l'indice sous-jacent suivant la typologie de la circulaire du 25 juin 2010 sur les produits financiers (de 1 à 6).

1 : Indice zone euro / 2 : Indices inflation française ou zone euro ou écart entre ces indices / 3 : Ecart indice zone euro / 4 : Indices hors zone euro ou écart d'indices dont l'un est hors zone euro / 5 : écarts d'indices hors zone euro / 6 : autres indices.

(5) Taux hors opération de couverture. Indiquer le montant, l'index ou la formule correspondant au taux minimal du contrat de prêt sur toute la durée du contrat.

(6) Taux hors opération de couverture. Indiquer le montant, l'index ou la formule correspondant au taux maximal du contrat de prêt sur toute la durée du contrat.

(7) Coût de sortie : indiquer le montant de l'indemnité contractuelle de remboursement définitif de l'emprunt au 01/01/1N ou le cas échéant, à la prochaine date d'échéance.

(8) Montant, index ou formule.

(9) Indiquer le niveau de taux après opérations de couverture éventuelles. Pour les emprunts à taux variables, indiquer le niveau du taux à la date de vote du budget.

(10) Indiquer les intérêts à payer au titre de contrat initial et comptabilisés à l'article 85111 et des intérêts éventuels à payer au titre du contrat d'échange et comptabilisés à l'article 688.

(11) Indiquer les intérêts à percevoir au titre du contrat d'échange et comptabilisés au 788.

NC : Non Communiqué

IV - ANNEXES

IV

ELEMENTS DU BILAN – ETAT DE LA DETTE – TYPOLOGIE DE LA REPARTITION DE L'ENCOURS

A2.4

A2.4 - TYPOLOGIE DE LA REPARTITION DE L'ENCOURS (1)

Structure	Indices sous-jacents	(1) Indices zone euros	(2) Indices inflation française ou zone euro ou écart entre ces indices	(3) Ecart de zone euro	(4) Indices hors zone euro et écarts d'indices dont l'un est un indice hors zone euro	(5) Ecart de zone euro	(6) Autres indices
(A) Taux fixe simple. Taux variable simple. Exchange de taux fixe contre taux variable ou inversement. Echange de taux structuré contre taux variable ou taux fixe (sens unique). Taux variable simple plafonné (cap) ou encadré (tunnel)	Nombre de produits	42					
	% de l'encours	98,68%					
	Montant en euros	69 365 431 €					
(B) Barrière simple. Pas d'effet de levier	Nombre de produits	2					
	% de l'encours	0,84%					
	Montant en euros	533 333 €					
(C) Option d'échange (swaption)	Nombre de produits						
	% de l'encours						
	Montant en euros						
(D) Multiplicateur jusqu'à 3, multiplicateur jusqu'à 5 capé	Nombre de produits						
	% de l'encours						
	Montant en euros						
(E) Multiplicateur jusqu'à 5	Nombre de produits		1				
	% de l'encours		0,48%				
	Montant en euros		304 898 €				
(F) Autres types de structures	Nombre de produits						
	% de l'encours						
	Montant en euros						

(1) Cette annexe retrace le stock de dette au 01/01/N après opérations de couverture éventuelles.

IV – ANNEXES

ELEMENTS DU BILAN – ETAT DE LA DETTE – DETAIL DES OPERATIONS DE COUVERTURE

IV
A2.5

A2.5 - DETAIL DES OPERATIONS DE COUVERTURE (1)

Instruments de couverture (Pour chaque ligne, indiquer le numéro de contrat)	Emprunt couvert				Instrument de couverture							Primes éventuelles	
	Référence de l'emprunt couvert	Capital restant dû au 01/01/2015	Date de fin du contrat	Organisme co-contractant	Type de couverture (3)	Nature de la couverture (change ou taux)	Notionnel de l'instrument de couverture	Date de début du contrat	Date de fin du contrat	Périodicité de règlement des intérêts (4)	Montant des commissions diverses	Primes payées pour l'achat d'option	Primes reçues pour la vente d'option
Taux fixe (total)													
Taux variable simple (total)		1 500 467,13					1 495 725,22				0,00	0,00	0,00
swep-546606C/INF52	120351 - CDC 1007448	284 571,43	01/01/2018	CREDIT AGRICOLE CORPORATE AND INVESTMENT BANK	swep	taux	283 398,50	01/01/2006	02/01/2020	T			
swep-546606C/INF52	120348 - CDC 0888112	226 647,53	01/01/2020	CREDIT AGRICOLE CORPORATE AND INVESTMENT BANK	swep	taux	225 713,35	01/01/2006	02/01/2020	T			
swep-546606C/INF52	120350 - CDC 1000158	336 186,60	01/01/2017	CREDIT AGRICOLE CORPORATE AND INVESTMENT BANK	swep	taux	334 800,93	01/01/2006	02/01/2020	T			
swep-546606C/INF52	120352 - CDC 1025848	303 061,70	01/01/2019	CREDIT AGRICOLE CORPORATE AND INVESTMENT BANK	swep	taux	301 812,56	01/01/2006	02/01/2020	T			
swep-4953651C	324366-MON22776EUR	349 999,87	01/01/2020	CREDIT AGRICOLE CORPORATE AND INVESTMENT BANK	swep	taux	349 999,87	02/01/2012	02/01/2020	T			
102874-4215	6042995199	7 199 999,99	28/03/2028	LANDESBANK SAAR GROZENTRALE	swep	taux	7 200 000,00	28/03/2013	28/03/2023	S			
Taux complexe (total) (2)		336 292,55					336 292,55				0,00	0,00	0,00
swep-546226C/P020430SPD	810100	336 292,55	31/05/2015	CREDIT AGRICOLE CORPORATE AND INVESTMENT BANK	swep	taux	336 292,55	31/05/2005	29/05/2015	A			
Total		1 836 759,68					1 832 017,77				0,00	0,00	0,00

(1) Si un instrument couvre plusieurs emprunts, distinguer une ligne par emprunt couvert.

(2) Il s'agit d'un taux variable qui n'est pas défini comme la simple addition d'un taux usuel de référence et d'une marge exprimée en point de pourcentage.

(3) Indiquer s'il s'agit d'un swap, d'une option (cap, floor, turrel, swaption).

(4) Indiquer la périodicité de règlement des intérêts : A : annuelle, M : mensuelle, B : bimestrielle, S : semestrielle, T : trimestrielle, X : autre.

IV – ANNEXES

ELEMENTS DU BILAN – ETAT DE LA DETTE – DETAIL DES OPERATIONS DE COUVERTURE

IV

A2.5

A2.5 - DETAIL DES OPERATIONS DE COUVERTURE (1) (suite)

Instruments de couverture (Pour chaque ligne, indiquer le numéro de contrat)	Référence de l'emprunt couvert	Taux payé				Taux reçu (7)				Charges et produits constatés depuis l'origine du contrat		Catégorie d'emprunt (8)		
		Index (5)		Niveau de taux (6)		Index		Niveau de taux		Charges c/668	Produits c/768	Avant opération de couverture	Après opération de couverture	
Taux fixe (total)														
Taux variable simple (total)										694 766,20	457 141,60			
swap-549606C/INF952	120351 - CDC 1007448	Taux fixe à 2,22 %	2,27			((IPC FR hors tabac ensemble des ménages non révisé-IPC FR hors tabac ensemble des ménages non révisé)/IPC FR hors tabac ensemble des ménages non révisé)*100 + Moyenne de Euribor 03 M/2 + 0,25	0,69			163 785,09	111 334,08	A-1	A-1	
swap-549606C/INF952	120348 - CDC 0698112	Taux fixe à 2,22 %	2,27			((IPC FR hors tabac ensemble des ménages non révisé-IPC FR hors tabac ensemble des ménages non révisé)/IPC FR hors tabac ensemble des ménages non révisé)*100 + Moyenne de Euribor 03 M/2 + 0,25	0,69			130 446,99	88 672,27	A-1	A-1	
swap-549606C/INF952	120350 - CDC 1000158	Taux fixe à 2,22 %	2,27			((IPC FR hors tabac ensemble des ménages non révisé-IPC FR hors tabac ensemble des ménages non révisé)/IPC FR hors tabac ensemble des ménages non révisé)*100 + Moyenne de Euribor 03 M/2 + 0,25	0,69			163 492,21	131 527,70	A-1	A-1	
swap-549606C/INF952	120352 - CDC 1025848	Taux fixe à 2,22 %	2,27			((IPC FR hors tabac ensemble des ménages non révisé-IPC FR hors tabac ensemble des ménages non révisé)/IPC FR hors tabac ensemble des ménages non révisé)*100 + Moyenne de Euribor 03 M/2 + 0,25	0,69			174 427,17	118 568,11	A-1	A-1	
swap-4653651C	324388- MON22776EUR	Taux fixe à 2,06 %	2,11			Euribor 03 M + 0,07	0,16			32 614,74	7 039,44	A-1	A-1	
102874-4215	6042965199	Taux fixe à 1,6 %	1,63			Euribor 06 M	0,19			289 442,51	55 630,93	A-1	A-1	
Taux complexe (total) (2)										994 131,64	611 684,09			
swap-546226C/P020430SPD	810100	Taux fixe à 4,05 %	4,11			Taux fixe 2,36% à barrière 3,25% sur Euribor 12 M(Postfixé)	2,39			994 131,64	611 684,09	B-1	A-1	
Total										1 688 897,84	1 068 625,69			

(5) Indiquer l'index utilisé ou la formule de taux.

(6) Pour les emprunts à taux variable, indiquer le niveau à la date de vote du budget.

(7) A compléter si l'instrument de couverture est un swap.

(8) Catégorie d'emprunt. Exemple A-1 (cf. la classification des emprunts suivant la typologie de la circulaire IOCB1015077C du 25 juin 2010 sur les produits financiers offerts aux collectivités territoriales).

IV – ANNEXES		IV
ELEMENTS DU BILAN – ETAT DE LA DETTE - DETTE POUR FINANCER L'EMPRUNT D'UN AUTRE ORGANISME		A2.6

A2.6 – DETTE POUR FINANCER L'EMPRUNT D'UN AUTRE ORGANISME (1)

REPARTITION PAR PRÊTEUR	DETTE EN CAPITAL A L'ORIGINE (2)	DETTE EN CAPITAL AU 01/01 DE L'EXERCICE	ANNUITE A PAYER AU COURS DE L'EXERCICE	DONT	
				INTERETS (3)	CAPITAL
TOTAL	12 070 302 €	6 181 383 €	1 414 000 €	277 000 €	1 137 000 €
<u>Après des organismes de droit privé</u>					
<u>Après des organismes de droit public</u>					
Communauté d'Agglomération de Colmar (CAC)	12 070 302 €	6 181 383 €	1 414 000 €	277 000 €	1 137 000 €
<u>Dettes provenant d'émissions obligataires</u> (ex : émissions publiques ou privées)					

(1) Il s'agit des cas où une collectivité ou un établissement public accepte de prendre en charge l'emprunt au profit d'un autre organisme sans qu'il y ait pour autant transfert du contrat.

(2) Il s'agit des intérêts dus au titre de contrat initial et comptabilisés à l'article 66111 et des intérêts éventuels dus au titre du contrat d'échange et comptabilisés à l'article 668.

(3) Il s'agit des intérêts dus au titre de contrat initial et comptabilisés à l'article 66111 et des intérêts éventuels dus au titre du contrat d'échange et comptabilisés à l'article 668.

IV - ANNEXES		IV
ELEMENTS DU BILAN		
ETAT DES PROVISIONS		A4

A4 - ETAT DES PROVISIONS

Nature de la provision	Montant de la provision de l'exercice (1)	Date de constitution de la provision	Montant des provisions constituées au 1/1/N	Montant total des provisions constituées	Montant des reprises	SOLDE
PROVISIONS BUDGETAIRES						
Provisions pour risques et charges (2)						
Provisions pour litiges ...						
Provisions pour pertes de change ...						
Provisions pour garanties d'emprunts ...						
Autres provisions pour risques ...						
.....						
Provisions pour dépréciation (2)						
- des immobilisations ...						
- des stocks ...						
- des comptes de tiers ...						
- des comptes financiers ...						
TOTAL PROVISIONS BUDGETAIRES						
PROVISIONS SEMI-BUDGETAIRES						
Provisions pour risques et charges (2)			740 000,00	740 000,00		740 000,00
Provision pour litige...		23/12/2011 & 17/01/2012	640 000,00	640 000,00		640 000,00
Provisions pour pertes de change ...						
Provisions pour garanties d'emprunts ...						
Autre provision pour risque relative au contentieux avec l'Etat pour les amendes de police		17/01/2012	100 000,00	100 000,00		100 000,00
.....						
Provisions pour dépréciation (2)						
- des immobilisations ...						
- des stocks ...						
- des comptes de tiers ...						
- des comptes financiers ...						
TOTAL PROVISIONS SEMI-BUDGETAIRES			740 000,00	740 000,00		740 000,00

(1) Provisions nouvelles ou abondement d'une provision déjà constituée.

(2) Indiquer l'objet de la provision (exemples : provision pour litiges au titre du procès ... ; provisions pour dépréciation des immobilisations de l'équipement ...).

IV - ANNEXES	IV
ELEMENTS DU BILAN EQUILIBRE DES OPERATIONS FINANCIERES - DEPENSES	A6.1

DEPENSES A COUVRIR PAR DES RESSOURCES PROPRES

Art.	Libellé	Propositions nouvelles	VOTE
DEPENSES TOTALES A COUVRIR PAR DES RESSOURCES PROPRES = A + B		8 241 000.00	8 241 000.00
16	Emprunts et dettes assimilées (A)	7 116 000.00	7 116 000.00
1631	Emprunts obligataires		
1641	Emprunts en euros	6 427 000.00	6 427 000.00
1643	Emprunts en euros		
16441	Opérations afférentes à l'emprunt	670 000.00	670 000.00
1671	Avances consolidées du Trésor		
1672	Emprunts sur comptes spéciaux du Trésor		
1678	Autres emprunts et dettes		
1681	Autres emprunts	3 000.00	3 000.00
1682	Bons à moyen terme négociables		
1687	Autres dettes	16 000.00	16 000.00
	Autres dépenses à déduire des ressources propres (B)	1 125 000.00	1 125 000.00
10	<i>Reprise de dotations, fonds divers et réserves</i>		
10	Reversement de dotations, fonds divers et réserves	50 000.00	50 000.00
10222	F.C.T.V.A.		
10223	T.L.E.	40 000.00	40 000.00
10226	TAXE D'AMENAGEMENT	10 000.00	10 000.00
139	<i>Subvention d'investissement transférée au compte de résultat</i>	<i>1 075 000.00</i>	<i>1 075 000.00</i>
020	Dépenses imprévues		

	Op. de l'exercice I	Restes à réaliser en dépenses de l'exercice précédent	Solde d'exécution D001	TOTAL II
Dépenses à couvrir par des ressources propres	8 241 000.00	6 805 000.00	7 411 000.00	22 457 000.00

IV - ANNEXES	IV
ELEMENTS DU BILAN EQUILIBRE DES OPERATIONS FINANCIERES - RECETTES	A6.2

RESSOURCES PROPRES

Art.	Libellé	Propositions nouvelles	VOTE
RECETTES (RESSOURCES PROPRES) = a + b		23 131 000.00	23 131 000.00
	Ressources propres externes de l'année (a)	7 115 000.00	7 115 000.00
10222	FCTVA	5 300 000.00	5 300 000.00
10223	TLE		
10224	Versements pour dépassement PLD		
10225	Participation pour dépassement de COS		
10228	Autres fonds		
138	Autres subvent* invest. non transf.		
26	Participations et créances rattachées à des participations		
261	TITRES DE PARTICIPATION		
27	Autres immobilisations financières	1 172 000.00	1 172 000.00
274	PRETS		
275	DEPOTS ET CAUTIONNEMENTS VERSES		
2761	CREANCES POUR AVANCES EN GARANTIE D'EMPRUNT	35 000.00	35 000.00
276351	GFP DE RATTACHEMENT	1 137 000.00	1 137 000.00
2764	CREANCES SUR PARTICUL. ET AUTR.PERS.DE DROIT PRIVE		
	Ressources propres internes de l'année (b)	16 016 000.00	16 016 000.00
15	Provisions pour risques et charges		
169	Primes de remboursement des obligations		
26	Participations et créances rattachées à des participations		
261	TITRES DE PARTICIPATION		
27	Autres immobilisations financières		
28	Amortissement des immobilisations	12 960 000.00	12 960 000.00
2802	FRAIS LIES A LA REAL.DES DOCS D'URBA,NUM DU CADAST	30 000.00	30 000.00
28031	FRAIS D'ETUDES	25 000.00	25 000.00
2804111	BIENS MOBILIERS, MATERIEL ET ETUDES	10 000.00	10 000.00
2804112	BATIMENTS ET INSTALLATIONS	50 000.00	50 000.00
2804122	BATIMENTS ET INSTALLATIONS	15 000.00	15 000.00
2804132	BATIMENTS ET INSTALLATIONS	100 000.00	100 000.00
28041412	BATIMENTS ET INSTALLATIONS	2 000.00	2 000.00
28041482	BATIMENTS ET INSTALLATIONS	500.00	500.00
28041512	BATIMENTS ET INSTALLATIONS	60 000.00	60 000.00
28041582	BATIMENTS ET INSTALLATIONS	5 000.00	5 000.00
2804172	BATIMENTS ET INSTALLATIONS	630 000.00	630 000.00
2804182	BATIMENTS ET INSTALLATIONS	610 000.00	610 000.00
280421	BIENS MOBILIERS, MATERIEL ET ETUDES	600 000.00	600 000.00
280422	BATIMENTS ET INSTALLATIONS	60 000.00	60 000.00
2804411	BIENS MOBILIERS, MATERIEL ET ETUDES		
2804412	BATIMENTS ET INSTALLATIONS	40 000.00	40 000.00
2804421	BIENS MOBILIERS, MATERIEL ET ETUDES	20 000.00	20 000.00
2804422	BATIMENTS ET INSTALLATIONS	2 000.00	2 000.00
2805	CONCESSIONS ET DROITS SIMILAIRES, BREVETS,LICENCES		
28051	CONCESSIONS ET DROITS SIMILAIRES	400 000.00	400 000.00
28121	PLANTATIONS D'ARBRES ET D'ARBUSTES	130 000.00	130 000.00
28128	AUTRES AGENCEMENTS ET AMENAGEMENTS DE TERRAINS	600 000.00	600 000.00
281311	HOTEL DE VILLE	200 000.00	200 000.00
281312	BATIMENTS SCOLAIRES	500 000.00	500 000.00
281316	EQUIPEMENTS DU CIMETIERE	20 000.00	20 000.00
281318	AUTRES BATIMENTS PUBLICS	2 500 000.00	2 500 000.00
28132	IMMEUBLES DE RAPPORT	850 000.00	850 000.00
28135	INSTALL.GENERALES,AGENCEMENTS,AMENAGEMENTS	120 000.00	120 000.00
28138	AUTRES CONSTRUCTIONS	340 000.00	340 000.00
28145	INSTALLATIONS GALES, AGENCEMENTS, AMENAGEMENTS	10 000.00	10 000.00
28151	RESEAUX DE VOIRIE	1 800 000.00	1 800 000.00
28152	INSTALLATIONS DE VOIRIE	280 000.00	280 000.00
281538	AUTRES RESEAUX	730 000.00	730 000.00
281568	AUTRE MATER. ET OUTIL. D'INCENDIE, DEFENSE CIVILE	500.00	500.00
281571	MATERIEL ROULANT	260 000.00	260 000.00
281578	AUTRE MATERIEL ET OUTILLAGE DE VOIRIE	50 000.00	50 000.00

IV - ANNEXES	IV
ELEMENTS DU BILAN EQUILIBRE DES OPERATIONS FINANCIERES - RECETTES	A6.2

Art.	Libellé	Propositions nouvelles	VOTE
28158	AUTRES INSTALLATIONS, MATERIEL ET OUTILLAGE TECH.	370 000.00	370 000.00
28182	MATERIEL DE TRANSPORT	480 000.00	480 000.00
28183	MATERIEL DE BUREAU ET MATERIEL INFORMATIQUE	350 000.00	350 000.00
28184	MOBILIER	200 000.00	200 000.00
28188	AUTRES IMMOBILISATIONS CORPORELLES	510 000.00	510 000.00
29	Provisions pour dépréciation des immobilisations		
39	Provisions pour dépréciation des stocks et encours		
481	Charges à répartir sur plusieurs exercices		
49	Provisions pour dépréciation des comptes de tiers		
59	Provisions pour dépréciation des comptes financiers		
024	Produits des cessions d'immobilisations	643 000.00	643 000.00
021	Virement de la section de fonctionnement	3 056 000.00	3 056 000.00

	Opérations de l'exercice III	Restes à réaliser en recettes de l'exercice précédent	Solde d'exécution R001	Affectation R1068	TOTAL IV
Total ressources propres disponibles	23 131 000.00	11 552 000.00		2 664 000.00	37 347 000.00

	Montant
Dépenses à couvrir par des ressources propres	II 22 457 000.00
Ressources propres disponibles	IV 37 347 000.00
Solde (IV - II)	V 14 890 000.00

IV – ANNEXES		IV
ELEMENTS DU BILAN – DETAIL DES OPERATIONS POUR COMPTE DE TIERS		A9

A9 – CHAPITRE D'OPERATIONS POUR COMPTE DE TIERS (Détail) (1)

N° opération : 454 20131	Intitulé de l'opération : Mise en sécurité immeuble 9, place des 6 Montagnes Noires	RAR N-1 (3)	Nouveaux crédits votés	Date de la délibération :	Total (4)
DEPENSES (a)					
4541 20131 (5)		1 272,00	100 000,00		101 272,00
040 Travaux réalisés par le personnel du mandataire					
041 Opérations d'ordre à l'intérieur de la section					
Annulations sur dépenses (c) (6)					
Dépenses nettes (a – c)		1 272,00	100 000,00		101 272,00
RECETTES (b)					
Financement par le mandant et par d'autres tiers (7) 4542 20131					
040 Financement par le mandataire			100 000,00		100 000,00
041 Financement par emprunt à la charge du tiers					
Annulations sur recettes (d) (6)					
Recettes nettes (b - d)			100 000,00		100 000,00

(1) Ouvrir un cadre par opération pour compte de tiers.

(2) Ensemble des réalisations connues (hors restes à réaliser).

(3) A remplir uniquement en cas de reprise des résultats de l'exercice précédent, soit après le vote du compte administratif, soit en cas de reprise anticipée des résultats.

(4) Total = Restes à réaliser N-1 + Nouveaux crédits votés.

(5) Inscrire le chapitre et la nature des travaux.

(6) Le chapitre 45 doit être détaillé conformément au plan de comptes, tant en dépenses qu'en recettes.

(7) Indiquer le chapitre.

IV – ANNEXES		IV
ELEMENTS DU BILAN – DETAIL DES OPERATIONS POUR COMPTE DE TIERS		A9

A9 – CHAPITRE D'OPERATIONS POUR COMPTE DE TIERS (Détail) (1)

N° opération : 458 20082	Intitulé de l'opération : IUT : construction Département Génie Thermique et Energie	Date de la délibération : 13/10/2008		
	Pour mémoire réalisations cumulées au 01/01/N (2)	RAR N-1 (3)	Nouveaux crédits votés	Total (4)
DEPENSES (a)				
4581 20082 (5)				
040 Travaux réalisés par le personnel du mandataire	4 106 385,06	92 638,27		92 638,27
041 Opérations d'ordre à l'intérieur de la section				
Annulations sur dépenses (c) (6)				
Dépenses nettes (a – c)	4 106 385,06	92 638,27		92 638,27
RECETTES (b)				
Financement par le mandant et par d'autres tiers (7) 4582 20082				
040 Financement par le mandataire	2 440 873,08	359 126,92		359 126,92
041 Financement par emprunt à la charge du tiers				
Annulations sur recettes (d) (6)				
Recettes nettes (b - d)	2 440 873,08	359 126,92		359 126,92

- (1) Ouvrir un cadre par opération pour compte de tiers.
 (2) Ensemble des réalisations connues (hors restes à réaliser).
 (3) A remplir uniquement en cas de reprise des résultats de l'exercice précédent, soit après le vote du compte administratif, soit en cas de reprise anticipée des résultats.
 (4) Total = Restes à réaliser N-1 + Nouveaux crédits votés.
 (5) Inscrire le chapitre et la nature des travaux.
 (6) Le chapitre 45 doit être détaillé conformément au plan de comptes, tant en dépenses qu'en recettes.
 (7) Indiquer le chapitre.

Année de mobilisation et profil d'amort. de l'emprunt (1)		Désignation du bénéficiaire	Objet de l'emprunt garanti	Organisme prêteur ou chef de file	Montant initial	Capital restant dû au 01/01/2015	Durée résiduelle	Périodicité des remboursements (2)	Taux initial		Taux à la date du vote du budget ou taux moyen constaté sur l'année (6)		Nature de l'emprunt (7)	Indices ou devises pouvant modifier l'emprunt	Annuité garantie au cours de l'exercice	
Année	Profil								Index (3)	Index (4)	Taux (3)	Taux (4)			Taux (5)	Index (4)
Totaux généraux																
Totaux pour les emprunts autres que ceux contractés par des collectivités ou des EP (hors logements sociaux)																
2001	P	Fondation Providence de Ribeauvillé	CONSTRET TRANSF. BAT.SCOLAIRES SUR SITE CENTRE ST-FRANÇOIS-XAVIER GAR. 50%	CREDIT MUTUEL	762 245,00 €	267 678,22 €	5	mensuel	F	Taux fixe à 4 %	F	Taux fixe à 4,00%	F		9 855,28 €	46 755,55 €
2001	P	Fondation Providence de Ribeauvillé	CONSTRET TRANSF. BAT.SCOLAIRES SUR SITE CENTRE ST-FRANÇOIS-XAVIER GAR. 50%	DEXA CL	1 143 367,63 €	717 767,46 €	11	annuel	R	Euribor 03 M + 0,3	R	Euribor 03 M + 0,3	I		2 748,42 €	45 198,54 €
2001	P	Fondation Providence de Ribeauvillé	CONSTRET TRANSF. BAT.SCOLAIRES SUR SITE CENTRE ST-FRANÇOIS-XAVIER GAR. 50%	CAISSE D'EPARGNE	762 245,09 €	350 479,86 €	6	annuel	R	Euribor 12 M + 0,2	R	Euribor 12 M + 0,2	I		2 842,78 €	43 306,56 €
1999	P	ASSOMPTION AG. ASS. Colmar	REPRISE 3 PRETS GARANTIS + CONSTR. NOUVEAU RESTAUR. SCOLAIRE (GAR. 25%)	CREDIT MUTUEL	619 143,33 €	122 119,26 €	3	mensuel	F	Taux fixe à 4,95 %	F	Taux fixe à 4,95 %	F		4 886,01 €	47 046,02 €
2006	C	PAPILLONS BLANCS Association	FINANCEMENT ACQUISITION SITE INDUSTRIEL RINALDI A COLMAR (GAR. 50 %)	CREDIT MUTUEL	500 000,00 €	330 000,00 €	17	semestriel	F	Taux fixe à 3,65 %	F	Taux fixe à 3,65 %	F		11 862,50 €	20 000,00 €
2006	P	PAPILLONS BLANCS Association	FINANCEMENT ACQUISITION SITE INDUSTRIEL RINALDI A COLMAR (GAR. 50 %)	CREDIT MUTUEL	500 000,00 €	402 647,10 €	21	annuel	F	Taux fixe à 3,75 %	F	Taux fixe à 3,75 %	F		15 099,27 €	12 944,55 €
2008	P	Mille Pattes Association	CREATION D'UN MULTI-ACCUEIL D'ENFANTS DE MOINS DE 4 ANS. SITUÉ 3 RUE DES VIGNES (GAR. 50 %)	CAISSE D'EPARGNE	89 500,00 €	24 642,38 €	2	mensuel	F	Taux fixe à 4,45 %	F	Taux fixe à 4,45 %	F		872,43 €	11 079,09 €
2009	P	PRIMENANCE	CREATION ET GESTION D'UN MULTI-ACCUEIL D'ENFANTS DE MOINS DE SIX ANS. SITUÉ 9 PLACE DU CAPITAINE DREYFUS (GAR. 50 %)	NEF Société cooperative	85 000,00 €	57 109,56 €	8	mensuel	F	Taux fixe à 5,2 %	F	Taux fixe à 5,20%	F		2 624,63 €	6 144,42 €
2009	P	DOMAINE VITICOLE VILLE DE COLMAR	FINANCEMENT INVESTISSEMENTS REALISES EN 2006 ET 2007	CAISSE D'EPARGNE	200 000,00 €	41 294,66 €	1	mensuel	F	Taux fixe à 5,25 %	F	Taux fixe à 5,25%	F		1 385,73 €	32 818,35 €
2012	P	MAISONS DE LA CROIX Association	OP. DE RESTRUCT. DE L'ENSEMBLE DU SITE SAINT-JOSEPH. SITUÉ 1 CHEMIN DE SAINTE-CROIX	CAISSE DES DEPOTS ET CONSIGNATIONS	3 050 000,00 €	2 714 500,00 €	22	annuel	F	Taux fixe à 0,9 %	F	Taux fixe à 0,9 %	F		96 363,57 €	122 000,00 €
Totaux pour les emprunts contractés pour des opérations de logement aidés par l'état																
2001	P	"Pôle Habitat" Colmar - Centre Alsace - OPH	ACQU-AMELIOR.42 LOGTS LIEU-DIT R.DES VIGNES "CLOS DES VIGNES"	CREDIT FONCIER DE FRANCE	2 101 872,38 €	1 054 239,41 €	6	annuel	F	Taux fixe à 6 %	F	Taux fixe à 6,00%	F		63 254,36 €	120 431,06 €
2007	P	"Pôle Habitat" Colmar - Centre Alsace - OPH	FINANCEMENT TRAVAUX D'AMELIORATION DE 2004	CREDIT MUTUEL	1 320 000,00 €	660 616,05 €	8	mensuel	F	Taux fixe à 3,95 %	F	Taux fixe à 3,95%	F		24 790,80 €	72 517,56 €
2007	P	"Pôle Habitat" Colmar - Centre Alsace - OPH	FINANCEMENT TRAVAUX D'AMELIORATION DE 2006	CREDIT MUTUEL	1 060 000,00 €	540 504,08 €	8	mensuel	F	Taux fixe à 3,95 %	F	Taux fixe à 3,95%	F		20 283,39 €	59 332,53 €
1989	P	"Pôle Habitat" Colmar - Centre Alsace - OPH	81 LOG. 4 BOUTIQUES CITE DE France	CAISSE DES DEPOTS ET CONSIGNATIONS	125 946,83 €	11 809,29 €	1	annuel	F	Taux fixe à 2 %	F	Taux fixe à 2,00%	F		236,19 €	5 846,17 €
1989	P	"Pôle Habitat" Colmar - Centre Alsace - OPH	2 TR. CITE DE France	CAISSE DES DEPOTS ET CONSIGNATIONS	31 431,33 €	6 614,86 €	4	annuel	F	Taux fixe à 2 %	F	Taux fixe à 2,00%	F		132,30 €	1 271,11 €
2005	C	"Pôle Habitat" Colmar - Centre Alsace - OPH	CONSTR.24 LOGTS COLLOC. RUE DE LA CAVALERIE ancien bénéficiaire DICAL	CREDIT FONCIER DE FRANCE	472 591,95 €	191 689,50 €	6	annuel	R	Libret A + 1,45	R	Libret A + 1,45	I		4 696,39 €	27 614,37 €
1986	P	"Pôle Habitat" Colmar - Centre Alsace - OPH	CONSTR.28 LOGTS LOCAT. RUE DU 4E BATAILLON CHASSEURS A PIED/ ancien bénéficiaire DICAL	CAISSE DES DEPOTS ET CONSIGNATIONS	1 570 224,88 €	851 123,25 €	6	annuel	F	Taux fixe à 6,5 %	F	Taux fixe à 6,50%	F		55 323,01 €	93 574,77 €
1989	P	"Pôle Habitat" Colmar - Centre Alsace - OPH	64 LOG. P.S. R. R.SIGOLSHEIM	CAISSE DES DEPOTS ET CONSIGNATIONS	132 336,00 €	5 089,79 €	0	annuel	F	Taux fixe à 0 %	F	Taux fixe à 0,00%	F		0,00 €	5 089,79 €
2001	P	"Pôle Habitat" Colmar - Centre Alsace - OPH	CONSTR.ENS DHARITATION (30 PARK 29 LOGTS) ANGLE AV. LIBERTE-R.DU TIRancien bénéficiaire SIGCE	CREDIT FONCIER DE FRANCE	1 635 015,71 €	788 806,59 €	5	annuel	F	Taux fixe à 6,5 %	F	Taux fixe à 6,50%	F		51 272,43 €	106 094,82 €

B1.1 – ETAT DES EMPRUNTS GARANTIS PAR LA COMMUNE OU L'ETABLISSEMENT (art. L. 2313-1 6°, L. 5211-36 et L. 5711-1 du CGCT)

IV - ANNEXES

ENGAGEMENTS HORS BILAN - ENGAGEMENTS DONNES ET RECUS EMPRUNTS GARANTIS PAR LA COMMUNE OU L'ETABLISSEMENT

IV
B1.1

Année de mobilisation et profil d'amort. de l'emprunt (1)		Designation du bénéficiaire	Objet de l'emprunt garanti	Organisme prêteur ou chef de file	Montant initial	Capital restant dû au 01/01/2015	Durée résiduelle	Périodicité des remboursements (2)	Taux à la date du vote du budget ou taux moyen constaté sur l'année (6)			Indices ou devises pouvant modifier l'emprunt	Annuité garantie au cours de l'exercice	
Année	Profil								Taux (7)	Index (4)	Taux actualisé (5)		Taux (3)	Index (4)
2007	C	"Pôle Habitat" Coimar - Centre Alsace-OPH	CONTRAT DE COMPACTAGE N° 11 / REF. CONTRAT 107552	CAISSE DES DEPOTS ET CONSIGNATIONS	4 244 002,39 €	1 761 983,67 €	5	annuel	F	Taux fixe à 3,65%	3,65%	F	64 312,40 €	326 461,72 €
2007	P	"Pôle Habitat" Coimar - Centre Alsace-OPH	CONTRAT DE COMPACTAGE N° 7	CAISSE DES DEPOTS ET CONSIGNATIONS	7 171 124,08 €	3 907 551,38 €	5	annuel	R	Livret A + 1	3,75%	I	220 763,02 €	570 157,39 €
2007	P	"Pôle Habitat" Coimar - Centre Alsace-OPH	CONTRAT DE COMPACTAGE N° 9	CAISSE DES DEPOTS ET CONSIGNATIONS	11 846 490,38 €	8 994 816,97 €	12	annuel	R	Livret A + 1	3,75%	I	257 688,22 €	565 213,70 €
2007	P	"Pôle Habitat" Coimar - Centre Alsace-OPH	CONTRAT DE COMPACTAGE N° 10	CAISSE DES DEPOTS ET CONSIGNATIONS	10 431 754,92 €	9 362 626,49 €	21	annuel	R	Livret A + 1,1	2,35%	I	220 021,70 €	266 946,03 €
2007	X	"Pôle Habitat" Coimar - Centre Alsace-OPH	CONTRAT DE COMPACTAGE N° 1	CAISSE DES DEPOTS ET CONSIGNATIONS	2 803 911,98 €	1 459 307,84 €	5	annuel	R	Livret A + 0,35	1,60%	I	23 348,93 €	261 756,67 €
2006	P	"Pôle Habitat" Coimar - Centre Alsace-OPH	CONTRAT DE COMPACTAGE N° 3	CAISSE DES DEPOTS ET CONSIGNATIONS	4 413 540,48 €	3 324 312,06 €	12	annuel	R	Livret A + 1,1	2,35%	I	78 121,33 €	205 856,40 €
2006	P	"Pôle Habitat" Coimar - Centre Alsace-OPH	CONTRAT DE COMPACTAGE N° 4	CAISSE DES DEPOTS ET CONSIGNATIONS	55 066,92 €	36 833,63 €	14	annuel	R	Livret A + 1,35	2,35%	I	865,59 €	3 264,50 €
2006	P	"Pôle Habitat" Coimar - Centre Alsace-OPH	CONTRAT DE COMPACTAGE N° 8	CAISSE DES DEPOTS ET CONSIGNATIONS	1 851 465,77 €	1 202 728,76 €	18	annuel	R	Livret A + 1,35	3,85%	I	28 264,15 €	84 079,53 €
2007	P	"Pôle Habitat" Coimar - Centre Alsace-OPH	CONTRAT DE COMPACTAGE N° 12	CAISSE DES DEPOTS ET CONSIGNATIONS	8 078 726,51 €	6 117 643,71 €	12	annuel	R	Livret A + 1,1	2,35%	I	143 764,63 €	400 362,77 €
2007	P	"Pôle Habitat" Coimar - Centre Alsace-OPH	CONTRAT DE COMPACTAGE N° 5	CAISSE DES DEPOTS ET CONSIGNATIONS	7 776 691,66 €	3 966 309,05 €	5	annuel	R	Livret A + 1,1	2,35%	I	83 208,26 €	699 621,65 €
2008	X	"Pôle Habitat" Coimar - Centre Alsace-OPH	ACQUISIT-AMELIOR DE 132 LOGTS - FOYER PASTEUR - 28 AVENUE DE ROMEA COLLMAR	CAISSE DES DEPOTS ET CONSIGNATIONS	2 327 000,00 €	2 207 253,25 €	31	annuel	R	Livret A + 2,35	3,60%	I	79 461,12 €	45 053,66 €
2008	P	"Pôle Habitat" Coimar - Centre Alsace-OPH	FINANCEMENT RACHAT PARTS SOCIALES DE LA SOCIETE DICAL	CAISSE DES DEPOTS ET CONSIGNATIONS	14 626 588,07 €	13 485 075,06 €	25	annuel	R	Livret A + 0,6	1,60%	I	215 761,20 €	396 659,25 €
2009	P	"Pôle Habitat" Coimar - Centre Alsace-OPH	CONSTRUCTION DE 7 LOGTS SITUES 26 R ST-GUIDON	CAISSE DES DEPOTS ET CONSIGNATIONS	297 100,00 €	262 062,08 €	35	annuel	R	Livret A + (- 0,7)	0,55%	I	1 441,34 €	9 928,17 €
2009	P	"Pôle Habitat" Coimar - Centre Alsace-OPH	CONSTRUCTION DE 7 LOGTS SITUES 26 R ST-GUIDON	CAISSE DES DEPOTS ET CONSIGNATIONS	49 900,00 €	46 268,31 €	44	annuel	R	Livret A + (- 0,7)	1,80%	I	254,48 €	1 522,55 €
2009	P	"Pôle Habitat" Coimar - Centre Alsace-OPH	ACQUIS-AMELIOR DE 5 LOGTS SITUES 2 R GUTENBERG	CAISSE DES DEPOTS ET CONSIGNATIONS	84 000,00 €	72 172,53 €	34	annuel	R	Livret A + (- 0,7)	1,80%	I	396,95 €	2 787,03 €
2009	P	"Pôle Habitat" Coimar - Centre Alsace-OPH	ACQUIS-AMELIOR DE 5 LOGTS SITUES 2 R GUTENBERG	CAISSE DES DEPOTS ET CONSIGNATIONS	319 000,00 €	281 086,51 €	44	annuel	R	Livret A + (- 0,7)	1,80%	I	1 545,98 €	9 249,71 €
2009	P	"Pôle Habitat" Coimar - Centre Alsace-OPH	ACQUIS DE 6 LOGTS EN VEFA. RES. CLOS DE LA FORGE. 45 RUE DE LA FORGE	CAISSE DES DEPOTS ET CONSIGNATIONS	463 000,00 €	422 043,59 €	35	annuel	R	Livret A + (- 0,2)	0,80%	I	3 376,35 €	9 939,98 €
2009	P	"Pôle Habitat" Coimar - Centre Alsace-OPH	ACQUIS DE 6 LOGTS EN VEFA. RES. CLOS DE LA FORGE. 45 RUE DE LA FORGE	CAISSE DES DEPOTS ET CONSIGNATIONS	103 000,00 €	97 316,86 €	45	annuel	R	Livret A + (- 0,2)	1,05%	I	778,53 €	1 939,42 €
2009	P	"Pôle Habitat" Coimar - Centre Alsace-OPH	ACQUIS DE 28 LOGTS EN VEFA. RES. LES JARDINS D'EMERAUDE. 9 RUE DU GALTZ	CAISSE DES DEPOTS ET CONSIGNATIONS	773 000,00 €	732 681,89 €	35	annuel	R	Livret A + 0,6	1,60%	I	11 722,91 €	14 720,61 €
2009	P	"Pôle Habitat" Coimar - Centre Alsace-OPH	ACQUIS DE 28 LOGTS EN VEFA. RES. LES JARDINS D'EMERAUDE. 9 RUE DU GALTZ	CAISSE DES DEPOTS ET CONSIGNATIONS	148 000,00 €	141 960,59 €	45	annuel	R	Livret A + 0,6	1,60%	I	2 271,37 €	2 392,58 €
2009	P	"Pôle Habitat" Coimar - Centre Alsace-OPH	ACQUIS DE 28 LOGTS EN VEFA. RES. LES JARDINS D'EMERAUDE. 9 RUE DU GALTZ	CAISSE DES DEPOTS ET CONSIGNATIONS	922 000,00 €	856 993,59 €	35	annuel	R	Livret A + (- 0,2)	0,80%	I	6 871,95 €	20 231,04 €
2009	P	"Pôle Habitat" Coimar - Centre Alsace-OPH	ACQUIS DE 28 LOGTS EN VEFA. RES. LE JARDIN D'EMERAUDE. 9 RUE DU GALTZ	CAISSE DES DEPOTS ET CONSIGNATIONS	179 000,00 €	169 121,71 €	45	annuel	R	Livret A + (- 0,2)	0,80%	I	1 352,97 €	3 370,46 €
2010	P	"Pôle Habitat" Coimar - Centre Alsace-OPH	REHABILIT. DE 36 LOGTS. 52 RUE DU LADHOF	CAISSE DES DEPOTS ET CONSIGNATIONS	404 780,00 €	346 462,42 €	15	annuel	R	Livret A + 0,6	1,85%	I	6 408,55 €	17 920,23 €
2010	P	"Pôle Habitat" Coimar - Centre Alsace-OPH	CONSTRUCT. 8 PAVILLONS ET 8 GARAGES. RUE D'ATHENS. PROGR. ANRU	CAISSE DES DEPOTS ET CONSIGNATIONS	897 750,00 €	861 546,16 €	36	annuel	R	Livret A + (- 0,2)	1,05%	I	9 046,23 €	19 174,57 €
2010	P	"Pôle Habitat" Coimar - Centre Alsace-OPH	ACQUISIT. EN VEFA DE 16 LOGTS - CAGE 1 - PLAN DE RELANCE ANRU. 133 RUE DES CAROLINGIENS	CAISSE DES DEPOTS ET CONSIGNATIONS	1 095 900,00 €	1 049 097,10 €	37	annuel	R	Livret A + (- 0,2)	0,80%	I	8 392,76 €	24 476,75 €
2010	P	"Pôle Habitat" Coimar - Centre Alsace-OPH	ACQUISIT. EN VEFA DE 16 LOGTS - CAGE 1 - PLAN DE RELANCE ANRU. 133 RUE DES CAROLINGIENS	CAISSE DES DEPOTS ET CONSIGNATIONS	241 100,00 €	234 482,71 €	47	annuel	R	Livret A + (- 0,2)	0,80%	I	1 875,86 €	4 129,40 €

Année de mobilisation et profil d'amort. de l'emprunt (1)	Profil	Désignation du bénéficiaire	Objet de l'emprunt garanti	Organisme prêteur ou chef de file	Montant initial	Capital restant dû au 01/01/2015	Durée résiduelle	Périodicité des remboursements (2)	Taux initial			Taux à la date du vote du budget ou taux moyen constaté sur l'année (6)			Indices ou devises pouvant modifier l'emprunt	Annuité garantie au cours de l'exercice	
									Taux (7)	Index (4)	Taux actuariel (5)	Taux (3)	Index (4)	Niveau de taux		En intérêts (8)	En capital
2010	P	"Pôle Habitat" Colmar - Centre Alsace - OPH	ACQUISIT. EN VEFA DE 16 LOGTS - CASSE 2 - AVENANT APPELÉ ANRU, 133 RUE DES CARLOUVINGIENS	CAISSE DES DEPOTS ET CONSIGNATIONS	939 500,00 €	899 376,50 €	37	annuel	R	Livret A + (-0.2)	2,05%	R	Livret A + (-0.2)	0,80%	I	7 195,01 €	20 989,59 €
2010	P	"Pôle Habitat" Colmar - Centre Alsace - OPH	ACQUISIT. EN VEFA DE 16 LOGTS - CASSE 2 - AVENANT APPELÉ ANRU, 133 RUE DES CARLOUVINGIENS	CAISSE DES DEPOTS ET CONSIGNATIONS	201 300,00 €	195 775,08 €	47	annuel	R	Livret A + (-0.2)	2,05%	R	Livret A + (-0.2)	0,80%	I	1 566,20 €	3 447,73 €
2010	P	"Pôle Habitat" Colmar - Centre Alsace - OPH	REHABILIT. DE 228 LOGTS (groupe 19) PALAIS ROYAL SUD	CAISSE DES DEPOTS ET CONSIGNATIONS	3 648 000,00 €	2 773 566,69 €	10	annuel	F	Taux fixe à 1,9 %	1,90%	F	Taux fixe à 1,9 %	1,90%	F	52 697,77 €	229 089,94 €
2010	P	"Pôle Habitat" Colmar - Centre Alsace - OPH	REHABILIT. DE 228 LOGTS (groupe 19) PALAIS ROYAL SUD, 36446 RUE DES TROIS CHATEAUX, 286 RUE DE BERNE, 6812 RUE DE LAUSANNE, 13817 RUE DE ZURICH, 284 RUE DE GENEVE, 27435 AVENUE DE PARIS.	CAISSE DES DEPOTS ET CONSIGNATIONS	3 500 000,00 €	2 976 844,55 €	15	annuel	R	Livret A + (-0.25)	1,50%	R	Livret A + (-0.25)	1,50%	I	44 652,67 €	158 538,15 €
2010	P	"Pôle Habitat" Colmar - Centre Alsace - OPH	REHABILIT. DE 228 LOGTS (GROUPE 19) PALAIS ROYAL SUD, 36446 RUE DES TROIS CHATEAUX, 286 RUE DE BERNE, 6812 RUE DE LAUSANNE, 13817 RUE DE ZURICH, 284 RUE DE GENEVE, 27435 AVENUE DE PARIS.	CAISSE DES DEPOTS ET CONSIGNATIONS	438 251,00 €	371 043,27 €	15	annuel	R	Livret A + (-0.25)	1,50%	R	Livret A + (-0.25)	1,50%	I	5 565,65 €	19 760,44 €
2010	X	"Pôle Habitat" Colmar - Centre Alsace - OPH	REHABILIT. DE 19 LOGTS (groupe 32) PALAIS ROYAL SUD	CAISSE DES DEPOTS ET CONSIGNATIONS	304 000,00 €	231 130,55 €	10	annuel	F	Taux fixe à 1,9 %	1,90%	F	Taux fixe à 1,9 %	1,90%	F	4 301,48 €	19 090,83 €
2010	P	"Pôle Habitat" Colmar - Centre Alsace - OPH	REHABILIT. DE 19 LOGTS (GROUPE 32) PALAIS ROYAL SUD, 1 RUE DE NEUFCHATEL - EUROPE	CAISSE DES DEPOTS ET CONSIGNATIONS	65 000,00 €	55 284,27 €	15	annuel	R	Livret A + (-0.25)	1,50%	R	Livret A + (-0.25)	1,50%	I	829,26 €	2 944,25 €
2010	P	"Pôle Habitat" Colmar - Centre Alsace - OPH	REHABILIT. DE 19 LOGTS (GROUPE 32) PALAIS ROYAL SUD, 1 RUE DE NEUFCHATEL - EUROPE	CAISSE DES DEPOTS ET CONSIGNATIONS	38 270,00 €	32 546,68 €	15	annuel	R	Livret A + (-0.25)	1,50%	R	Livret A + (-0.25)	1,50%	I	488,25 €	1 733,48 €
2010	P	"Pôle Habitat" Colmar - Centre Alsace - OPH	REHABILIT. DE 20 LOGTS (groupe 31) PALAIS ROYAL SUD	CAISSE DES DEPOTS ET CONSIGNATIONS	320 000,00 €	243 295,32 €	10	annuel	F	Taux fixe à 1,9 %	1,90%	F	Taux fixe à 1,9 %	1,90%	F	4 622,61 €	20 056,61 €
2010	P	"Pôle Habitat" Colmar - Centre Alsace - OPH	REHABILIT. DE 20 LOGTS (GROUPE 31) PALAIS ROYAL SUD, 3 RUE DE NEUFCHATEL - EUROPE	CAISSE DES DEPOTS ET CONSIGNATIONS	38 270,00 €	32 546,68 €	15	annuel	R	Livret A + (-0.25)	1,50%	R	Livret A + (-0.25)	1,50%	I	488,25 €	1 733,48 €
2010	P	"Pôle Habitat" Colmar - Centre Alsace - OPH	DEMOLIT. RECONSTR. 20 MAISONS DE VILLE, SITUÉES RUE DE BERNE	CAISSE DES DEPOTS ET CONSIGNATIONS	1 700 000,00 €	1 666 210,73 €	35	annuel	R	Livret A + (-0.25)	1,50%	R	Livret A + (-0.25)	1,50%	I	24 993,16 €	30 577,85 €
2010	P	"Pôle Habitat" Colmar - Centre Alsace - OPH	DEMOLIT. RECONSTR. 20 MAISONS DE VILLE, SITUÉES RUE DE BERNE	CAISSE DES DEPOTS ET CONSIGNATIONS	228 000,00 €	226 018,09 €	45	annuel	R	Livret A + (-0.25)	1,50%	R	Livret A + (-0.25)	1,50%	I	3 390,27 €	2 797,94 €
2010	P	"Pôle Habitat" Colmar - Centre Alsace - OPH	DEMOLIT. RECONSTR. 20 MAISONS DE VILLE, SITUÉES RUE DE BERNE	CAISSE DES DEPOTS ET CONSIGNATIONS	200 000,00 €	195 071,80 €	35	annuel	R	Livret A + (-0.3)	0,95%	R	Livret A + (-0.3)	0,95%	I	1 853,18 €	4 055,43 €
2010	P	"Pôle Habitat" Colmar - Centre Alsace - OPH	REHABILIT. 68 LOGTS, SITUÉS 8 & 10 RUE DE LUCCA ET 1-5-7 RUE DE SCHONGAU - QUARTIER SCHWEITZER	CAISSE DES DEPOTS ET CONSIGNATIONS	1 054 000,00 €	866 309,71 €	12	annuel	F	Taux fixe à 1,9 %	1,90%	F	Taux fixe à 1,9 %	1,90%	F	16 459,88 €	64 956,76 €
2010	P	"Pôle Habitat" Colmar - Centre Alsace - OPH	CONSTR. 8 LOGTS, SITUÉS 10 R. BONNES GENS	CAISSE DES DEPOTS ET CONSIGNATIONS	119 000,00 €	116 934,16 €	46	annuel	R	Livret A + (-0.2)	1,55%	R	Livret A + (-0.2)	0,80%	I	936,47 €	1 954,11 €
2010	P	"Pôle Habitat" Colmar - Centre Alsace - OPH	CONSTR. 8 LOGTS, SITUÉS 10 R. BONNES GENS	CAISSE DES DEPOTS ET CONSIGNATIONS	566 000,00 €	546 311,95 €	37	annuel	R	Livret A + (-0.2)	2,05%	R	Livret A + (-0.2)	0,80%	I	4 370,50 €	12 021,31 €
1977	P	"Pôle Habitat" Colmar - Centre Alsace - OPH	151 CH. POUR ETUDIANTS AV. PARIS	CAISSE DES DEPOTS ET CONSIGNATIONS	31 389,25 €	3 949,57 €	2	annuel	F	Taux fixe à 2,95 %	2,95%	F	Taux fixe à 2,95 %	2,95%	F	116,51 €	1 278,47 €
2001	P	"Pôle Habitat" Colmar - Centre Alsace - OPH	REHAB. 60 LOGTS (PARTIEL DE 403) 1 A 11 RUE DE ZURICH	CAISSE DES DEPOTS ET CONSIGNATIONS	381 122,54 €	154 968,34 €	6	annuel	R	Livret A	3,00%	R	Livret A	1,25%	I	1 637,10 €	21 321,90 €
2001	P	"Pôle Habitat" Colmar - Centre Alsace - OPH	AMENAG. BUREAUX POLICE NATION. ET MUNICIPALE DANS 6 LOGTS 23 AV. ROME	CAISSE DES DEPOTS ET CONSIGNATIONS	99 881,95 €	15 520,84 €	1	annuel	R	Livret A	3,00%	R	Livret A	1,25%	I	194,01 €	7 712,22 €
2002	P	"Pôle Habitat" Colmar - Centre Alsace - OPH	CONSTR. 51 LOGTS "LES JARDINS DE HANSI" 2, R. AHRN	CAISSE DES DEPOTS ET CONSIGNATIONS	3 005 631,18 €	2 243 675,77 €	23	annuel	R	Livret A	3,00%	R	Livret A	1,00%	I	22 436,76 €	87 247,21 €
2001	P	"Pôle Habitat" Colmar - Centre Alsace - OPH	CONSTR. NOUVEAU SIEGE SOCIAL 27 AV. DE L'EUROPE	CAISSE DES DEPOTS ET CONSIGNATIONS	3 841 715,23 €	2 134 297,00 €	12	annuel	R	Livret A	3,00%	R	Livret A	1,00%	I	21 342,97 €	168 286,73 €
2002	P	"Pôle Habitat" Colmar - Centre Alsace - OPH	REAMEAG. LOCAUX EN STRUCT. D'ACCUEIL	CAISSE DES DEPOTS ET CONSIGNATIONS	160 561,00 €	87 946,41 €	7	annuel	R	Livret A	3,00%	R	Livret A	1,00%	I	1 099,33 €	10 521,30 €
2002	P	"Pôle Habitat" Colmar - Centre Alsace - OPH	DEMOL.-RECONSTR. 22 LOGTS A USAGE LOC. SOCIAL 73 R. TURCKHEIM	CAISSE DES DEPOTS ET CONSIGNATIONS	1 293 575,00 €	999 359,74 €	22	annuel	R	Livret A	3,00%	R	Livret A	1,25%	I	12 481,98 €	37 772,42 €

Année de mobilisation et profil d'amort. de l'emprunt (1)		Designation du bénéficiaire	Objet de l'emprunt garanti	Organisme prêteur ou chef de file	Montant initial	Capital restant dû au 01/01/2015	Durée résiduelle	Périodicité des remboursements (2)	Taux à la date du vote du budget ou taux moyen constaté sur l'année (6)			Indices ou devises pouvant modifier l'emprunt	Annuité garantie au cours de l'exercice		
Année	Profil								Taux (7)	Index (4)	Taux actuariel (5)		Taux (3)	Index (4)	Niveau de taux
2003	P	"Pôle Habitat" Colmar - Centre Alsace - OPH	CONSTR.35 LOGTS RESID."LE LEVANT" RUE STANISLAS	CAISSE DES DEPOTS ET CONSIGNATIONS	1 780 000,00 €	1 432 668,54 €	23	annual	R	Livret A + 0,25	R	1,50%	I	21 490,03 €	50 034,66 €
2003	P	"Pôle Habitat" Colmar - Centre Alsace - OPH	CONSTR.36 LOGTS RESID."LE LEVANT" RUE STANISLAS	CAISSE DES DEPOTS ET CONSIGNATIONS	270 180,00 €	241 335,07 €	38	annual	R	Livret A + 0,25	R	1,50%	I	3 620,03 €	4 598,55 €
2003	P	"Pôle Habitat" Colmar - Centre Alsace - OPH	REHAB.OP PALAIS ROYAL.1A13	CAISSE DES DEPOTS ET CONSIGNATIONS	405 000,00 €	224 906,71 €	8	annual	R	Livret A + 0,25	R	1,50%	I	3 373,60 €	23 527,45 €
2004	P	"Pôle Habitat" Colmar - Centre Alsace - OPH	REHAB.OP PALAIS ROYAL.1A13	CAISSE DES DEPOTS ET CONSIGNATIONS	2 072 816,96 €	1 364 334,67 €	14	trimestriel	R	Livret A + 0,25	R	1,25%	I	16 946,02 €	132 646,35 €
2004	P	"Pôle Habitat" Colmar - Centre Alsace - OPH	REHAB.OP PALAIS ROYAL.1A13	CAISSE DES DEPOTS ET CONSIGNATIONS	895 697,62 €	635 246,55 €	14	trimestriel	R	Livret A + 0,25	R	1,25%	I	7 890,22 €	61 761,17 €
2004	P	"Pôle Habitat" Colmar - Centre Alsace - OPH	CONSTR.12 PAVILLONS 33A55 RUE DE LA CROIX BLANCHE	CAISSE DES DEPOTS ET CONSIGNATIONS	1 092 000,00 €	909 912,03 €	24	annual	R	Livret A + 0,25	R	1,50%	I	13 646,68 €	30 266,82 €
2004	P	"Pôle Habitat" Colmar - Centre Alsace - OPH	CONSTR.12 PAVILLONS 33A55 RUE DE LA CROIX BLANCHE	CAISSE DES DEPOTS ET CONSIGNATIONS	257 600,00 €	234 991,87 €	39	annual	R	Livret A + 0,25	R	1,50%	I	3 524,88 €	4 330,22 €
2005	P	"Pôle Habitat" Colmar - Centre Alsace - OPH	REHAB. 40 LOGTS 17 A.25 RUE DE SIGOLSHEIM	CAISSE DES DEPOTS ET CONSIGNATIONS	120 000,00 €	61 911,89 €	5	annual	R	Livret A + 0,7	R	1,70%	I	1 207,28 €	10 091,72 €
2005	P	"Pôle Habitat" Colmar - Centre Alsace - OPH	REHAB. 32 LOGTS 22 A.28 RUE DAMMERSCHWIHR	CAISSE DES DEPOTS ET CONSIGNATIONS	98 500,00 €	50 819,27 €	5	annual	R	Livret A + 0,7	R	1,70%	I	990,98 €	8 283,62 €
2005	P	"Pôle Habitat" Colmar - Centre Alsace - OPH	REHAB. 04 LOGTS 12 A.26 RUE DE SIGOLSHEIM	CAISSE DES DEPOTS ET CONSIGNATIONS	325 000,00 €	167 677,79 €	5	annual	R	Livret A + 0,7	R	1,70%	I	3 269,72 €	27 331,74 €
2006	P	"Pôle Habitat" Colmar - Centre Alsace - OPH	CREAT PLATE FORME MULTI SERVICES, 23 AV. DE ROME	CAISSE DES DEPOTS ET CONSIGNATIONS	135 000,00 €	70 581,97 €	6	annual	R	Livret A + 0,5	R	1,75%	I	1 235,18 €	9 799,82 €
2006	P	"Pôle Habitat" Colmar - Centre Alsace - OPH	ACQUIS.15 LOGTS EN VEFA.8990 AVENUE REPUBLIQUE	CAISSE DES DEPOTS ET CONSIGNATIONS	993 400,00 €	886 696,89 €	25	annual	R	Livret A + 1,15	R	2,15%	I	19 063,98 €	24 683,20 €
2006	P	"Pôle Habitat" Colmar - Centre Alsace - OPH	ACQUIS.15 LOGTS EN VEFA.8990 AVENUE REPUBLIQUE	CAISSE DES DEPOTS ET CONSIGNATIONS	280 000,00 €	261 941,23 €	42	annual	R	Livret A + 1	R	2,00%	I	5 239,82 €	4 038,43 €
2008	P	"Pôle Habitat" Colmar - Centre Alsace - OPH	CONSTR. 30 LOGTS PERS. AGEES / LOT 12.SITE ANNE/1ET3 RUE LAVANDIERES	CAISSE DES DEPOTS ET CONSIGNATIONS	2 016 255,54 €	1 799 906,52 €	28	annual	R	Livret A + 1	R	2,25%	I	40 497,94 €	44 676,20 €
2007	P	"Pôle Habitat" Colmar - Centre Alsace - OPH	CONSTR. 470 LOGTS PALAIS ROYAL 9-21 AV. ROME / 1+13 R. GENEVE	CAISSE DES DEPOTS ET CONSIGNATIONS	110 000,00 €	105 694,59 €	42	annual	R	Livret A + 1	R	2,00%	I	2 378,13 €	1 483,28 €
2007	P	"Pôle Habitat" Colmar - Centre Alsace - OPH	REHAB. 30 LOGTS SOCIAUX 10, 12, 14 RUE 1ERE ARMEE FRANCAISEancien beneficiaire SICCE	CAISSE DES DEPOTS ET CONSIGNATIONS	540 000,00 €	385 533,71 €	13	annual	R	Livret A + 0,65	R	1,90%	I	7 325,14 €	26 423,93 €
2000	P	"Pôle Habitat" Colmar - Centre Alsace - OPH	REHAB. 30 LOGTS SOCIAUX 10, 12, 14 RUE 1ERE ARMEE FRANCAISEancien beneficiaire SICCE	CAISSE DES DEPOTS ET CONSIGNATIONS	294 226,80 €	109 833,69 €	6	annual	R	Livret A + 1,2	R	2,20%	I	2 416,34 €	18 267,59 €
2008	P	"Pôle Habitat" Colmar - Centre Alsace - OPH	CONSTR. EN VEFA DE 10 LOGTS CLOS JIMACE, RTE DE NEUF BRISACHancien beneficiaire SICCE	CAISSE DES DEPOTS ET CONSIGNATIONS	964 462,79 €	860 439,44 €	28	annual	R	Livret A + 0,8	R	2,05%	I	17 639,01 €	26 968,68 €
2007	P	"Pôle Habitat" Colmar - Centre Alsace - OPH	CONSTR. EN VEFA DE 10 LOGTS CLOS JIMACE, RTE DE NEUF BRISACHancien beneficiaire SICCE	CAISSE DES DEPOTS ET CONSIGNATIONS	367 000,00 €	334 751,61 €	42	annual	R	Livret A + 0,8	R	2,05%	I	6 862,41 €	8 212,75 €
2012	P	"Pôle Habitat" Colmar - Centre Alsace - OPH	CONSTR. 4 MAISONS DE VILLE, SITUÉES RUE DE LA LUSS	CAISSE DES DEPOTS ET CONSIGNATIONS	331 061,92 €	322 335,25 €	37	annual	R	Livret A + (- 0,2)	R	1,05%	I	3 384,52 €	6 937,15 €
2011	P	"Pôle Habitat" Colmar - Centre Alsace - OPH	CONSTR. 4 MAISONS DE VILLE, SITUÉES RUE DE LA LUSS	CAISSE DES DEPOTS ET CONSIGNATIONS	64 837,00 €	64 108,79 €	46	annual	R	Livret A + (- 0,2)	R	1,05%	I	673,14 €	1 060,13 €
2012	P	"Pôle Habitat" Colmar - Centre Alsace - OPH	CONSTR. DE 4 LOGTS SITUÉS RUE ST-JOSSE et JOSSE ET RUE SCHWENDI	CAISSE DES DEPOTS ET CONSIGNATIONS	332 000,00 €	322 335,80 €	38	annual	R	Livret A + (- 0,2)	R	1,05%	I	3 384,53 €	6 946,37 €
2011	P	"Pôle Habitat" Colmar - Centre Alsace - OPH	CONSTR. 4 LOGTS SITUÉS RUE ST-JOSSE et RUE SCHWENDI	CAISSE DES DEPOTS ET CONSIGNATIONS	110 000,00 €	108 606,59 €	47	annual	R	Livret A + (- 0,2)	R	1,05%	I	1 140,37 €	1 799,17 €
2012	P	"Pôle Habitat" Colmar - Centre Alsace - OPH	REHABILIT. ENERG. 116 LOGTS, SITUÉS 4 à 10 r. MADRID ET 3 à 7 r. AMSTERDAM	CAISSE DES DEPOTS ET CONSIGNATIONS	1 798 000,00 €	1 726 544,35 €	18	annual	F	Taux fixe à 2,35 %	F	2,35%	F	40 573,79 €	73 134,86 €
2012	P	"Pôle Habitat" Colmar - Centre Alsace - OPH	REHABILIT. ENERG. 116 LOGTS, SITUÉS 4 à 10 r. MADRID et 3 à 7 r. AMSTERDAM	CAISSE DES DEPOTS ET CONSIGNATIONS	343 000,00 €	332 784,34 €	23	annual	R	Livret A + 0,6	R	1,85%	I	6 156,51 €	11 140,61 €
2012	P	"Pôle Habitat" Colmar - Centre Alsace - OPH	REHABILIT. ENERG. 90 LOGTS, SITUÉS 3 à 15 r. de PRAGUE	CAISSE DES DEPOTS ET CONSIGNATIONS	1 360 000,00 €	1 296 348,65 €	18	annual	F	Taux fixe à 2,35 %	F	2,35%	F	30 464,19 €	54 912,16 €

Année de mobilisation et profil d'amort. de l'emprunt (1)		Designation du bénéficiaire	Objet de l'emprunt garanti	Organisme prêteur ou chef de file	Montant initial	Capital restant dû au 01/01/2015	Durée résiduelle	Périodicité des remboursements (2)	Taux à la date du vote du budget ou taux moyen constaté sur l'année (6)			Indices ou devises pouvant modifier l'emprunt	Annuité garantie au cours de l'exercice	
Année	Profil								Taux (7)	Index (4)	Taux actuariel (5)		Taux (3)	Index (4)
2012	P	"Pôle Habitat" Coimar - Centre Alsace - OPH	REHABILIT. ENERG. 90 LOGTS, SITUES 3 à 15 r. de PRAGUE	CAISSE DES DEPOTS ET CONSIGNATIONS	265 000,00 €	257 107,44 €	23	annual	R	Livret A + 0,6	1,85%	I	4 756,49 €	8 607,18 €
2012	P	"Pôle Habitat" Coimar - Centre Alsace - OPH	REHABILIT. ENERG. 106 LOGTS, SITUES 1 à 7 av. DE ROMIE et r. DES TROIS CHATEAUX	CAISSE DES DEPOTS ET CONSIGNATIONS	1 428 000,00 €	1 371 248,80 €	18	annual	F	Taux fixe à 2,35%	2,35%	F	32 224,35 €	58 084,85 €
2012	P	"Pôle Habitat" Coimar - Centre Alsace - OPH	REHABILIT. ENERG. 106 LOGTS, SITUES 1 à 7 AV. DE ROMIE et r. DES TROIS CHATEAUX	CAISSE DES DEPOTS ET CONSIGNATIONS	204 000,00 €	197 924,22 €	23	annual	R	Livret A + 0,6	1,85%	I	3 661,60 €	6 625,90 €
2012	P	"Pôle Habitat" Coimar - Centre Alsace - OPH	ACQUIS. AMELIOR. DE 5 LOGTS, SITUES 8A RUE DES BONNES GENES	CAISSE DES DEPOTS ET CONSIGNATIONS	220 000,00 €	215 995,59 €	38	annual	R	Livret A + (- 0,2)	1,05%	I	2 267,99 €	4 510,23 €
2012	P	"Pôle Habitat" Coimar - Centre Alsace - OPH	ACQUIS. AMELIOR. DE 5 LOGTS, SITUES 8A RUE DES BONNES GENES	CAISSE DES DEPOTS ET CONSIGNATIONS	67 000,00 €	67 000,00 €	48	annual	R	Livret A + (- 0,2)	0,80%	I	536,00 €	1 150,45 €
2012	P	"Pôle Habitat" Coimar - Centre Alsace - OPH	CONSTR. 32 LOGTS ANCIEN SITE METALSITT, SITUES 69 RTE DE NEUF BRISACH	CAISSE DES DEPOTS ET CONSIGNATIONS	2 096 800,00 €	2 060 942,73 €	39	annual	R	Livret A + 0,6	1,85%	I	32 975,08 €	38 469,15 €
2012	P	"Pôle Habitat" Coimar - Centre Alsace - OPH	CONSTR. 32 LOGTS ANCIEN SITE METALSITT, SITUES 69 RTE DE NEUF BRISACH	CAISSE DES DEPOTS ET CONSIGNATIONS	302 000,00 €	298 276,93 €	49	annual	R	Livret A + 0,6	1,60%	I	4 772,43 €	4 055,90 €
2012	P	"Pôle Habitat" Coimar - Centre Alsace - OPH	CONSTR. 32 LOGTS ANCIEN SITE METALSITT, SITUES 69 RTE DE NEUF BRISACH	CAISSE DES DEPOTS ET CONSIGNATIONS	193 900,00 €	189 974,39 €	39	annual	R	Livret A + (- 0,2)	1,05%	I	1 519,80 €	4 169,99 €
2012	P	"Pôle Habitat" Coimar - Centre Alsace - OPH	CONSTR. 32 LOGTS ANCIEN SITE METALSITT, SITUES 69 RTE DE NEUF BRISACH	CAISSE DES DEPOTS ET CONSIGNATIONS	29 400,00 €	28 600,72 €	48	annual	R	Livret A + (- 0,2)	2,05%	I	228,81 €	491,10 €
2012	P	"Pôle Habitat" Coimar - Centre Alsace - OPH	CONSTR. 8 LOGTS PLAI SUR L'ANCIEN SITE METALSITT, SITUES 69 RTE DE NEUF BRISACH	CAISSE DES DEPOTS ET CONSIGNATIONS	710 300,00 €	695 919,59 €	39	annual	R	Livret A + (- 0,2)	1,05%	I	5 567,36 €	15 276,64 €
2012	P	"Pôle Habitat" Coimar - Centre Alsace - OPH	CONSTR. 8 LOGTS PLAI SUR L'ANCIEN SITE METALSITT, SITUES 69 RTE DE NEUF BRISACH	CAISSE DES DEPOTS ET CONSIGNATIONS	117 700,00 €	117 700,00 €	48	annual	R	Livret A + (- 0,2)	2,05%	I	941,60 €	2 021,02 €
2014	P	"Pôle Habitat" Coimar - Centre Alsace - OPH	CONSTR. 12 LOGTS, SITUES 2 RUE DES VOSGES	CAISSE DES DEPOTS ET CONSIGNATIONS	977 447,00 €	959 666,95 €	38	annual	R	Livret A + (- 0,2)	1,55%	I	10 076,52 €	20 038,73 €
2013	P	"Pôle Habitat" Coimar - Centre Alsace - OPH	CONSTR. DE 5 LOGTS, SITUES 17 A 19 RUE DU VAL ST-GREGOIRE.	CAISSE DES DEPOTS ET CONSIGNATIONS	443 070,14 €	443 070,14 €	39	annual	R	Livret A + (- 0,2)	1,05%	I	4 652,24 €	8 970,19 €
2013	P	"Pôle Habitat" Coimar - Centre Alsace - OPH	CONSTR. 5 LOGTS, SITUES 15 - 17 RUE DU VAL ST GREGOIRE.	CAISSE DES DEPOTS ET CONSIGNATIONS	110 000,00 €	110 000,00 €	48	annual	R	Livret A + (- 0,2)	1,55%	I	1 155,00 €	0,00 €
2013	P	"Pôle Habitat" Coimar - Centre Alsace - OPH	CONSTR. 39 LOGTS NOMADES SEDENTARISES, SITUES RUE MITTLERWEG - AVENUE DE LA FOIRE AUX VINS.	CAISSE DES DEPOTS ET CONSIGNATIONS	3 210 000,00 €	3 210 000,00 €	39	annual	R	Livret A + (- 0,2)	1,05%	I	33 705,00 €	64 895,82 €
2013	P	"Pôle Habitat" Coimar - Centre Alsace - OPH	CONSTR. 39 LOGTS NOMADES SEDENTARISES, SITUES RUE MITTLERWEG - AVENUE DE LA FOIRE AUX VINS.	CAISSE DES DEPOTS ET CONSIGNATIONS	105 000,00 €	105 000,00 €	48	annual	R	Livret A + (- 0,2)	1,55%	I	1 102,50 €	0,00 €
2015	P	"Pôle Habitat" Coimar - Centre Alsace - OPH	ACQUIS. EN VEFA DE 20 LOGTS, DOMAINE DES CEPAGES, SITUES RUE DE BENNWIHR	CAISSE DES DEPOTS ET CONSIGNATIONS	1 480 000,00 €	(a)	40	annual	R	Livret A + (- 0,2)	0,80%	I	0,00 €	0,00 €
2014	P	"Pôle Habitat" Coimar - Centre Alsace - OPH	ACQUIS. EN VEFA DE 20 LOGTS, DOMAINE DES CEPAGES, SITUES RUE DE BENNWIHR	CAISSE DES DEPOTS ET CONSIGNATIONS	350 000,00 €	350 000,00 €	49	annual	R	Livret A	1,05%	I	3 563,92 €	0,00 €
2015	P	"Pôle Habitat" Coimar - Centre Alsace - OPH	CONSTR. 22 LOGTS LOCATIFS SOCIAUX, RUE DE LA BLEICH	CAISSE DES DEPOTS ET CONSIGNATIONS	1 940 000,00 €	1 612 045,04 €	40	annual	R	Livret A + (- 0,2)	0,80%	I	0,00 €	0,00 €
2014	P	"Pôle Habitat" Coimar - Centre Alsace - OPH	CONSTR. 22 LOGTS LOCATIFS SOCIAUX, RUE DE LA BLEICH	CAISSE DES DEPOTS ET CONSIGNATIONS	300 000,00 €	300 000,00 €	49	annual	R	Livret A	1,05%	I	2 924,53 €	0,00 €
2015	P	"Pôle Habitat" Coimar - Centre Alsace - OPH	CONSTR. 34 LOGTS LOCATIFS SOCIAUX, 74-76 ROUTE DE NEUF-BRISACH	CAISSE DES DEPOTS ET CONSIGNATIONS	2 800 000,00 €	2 013 395,46 €	40	annual	R	Livret A + (- 0,2)	0,80%	I	0,00 €	0,00 €
2014	P	"Pôle Habitat" Coimar - Centre Alsace - OPH	CONSTR. 34 LOGTS LOCATIFS SOCIAUX, 74-76 ROUTE DE NEUF-BRISACH	CAISSE DES DEPOTS ET CONSIGNATIONS	447 500,00 €	447 500,00 €	49	annual	R	Livret A	1,00%	I	4 362,42 €	0,00 €
2015	P	"Pôle Habitat" Coimar - Centre Alsace - OPH	CONSTR. 15 LOGTS (9 LOGTS PLUS ET 6 LOGTS PLAI), SITUES RUE DU DRA. SCHWEITZER	CAISSE DES DEPOTS ET CONSIGNATIONS	730 000,00 €	(a)	40	annual	R	Livret A + 0,6	1,60%	I	0,00 €	0,00 €
2014	P	"Pôle Habitat" Coimar - Centre Alsace - OPH	CONSTR. 15 LOGTS (9 LOGTS PLUS ET 6 LOGTS PLAI), SITUES RUE DU DRA. SCHWEITZER	CAISSE DES DEPOTS ET CONSIGNATIONS	70 000,00 €	70 000,00 €	50	annual	R	Livret A	1,85%	I	1 234,16 €	0,00 €
2015	P	"Pôle Habitat" Coimar - Centre Alsace - OPH	CONSTR. 15 LOGTS (9 LOGTS PLUS ET 6 LOGTS PLAI), SITUES RUE DU DRA. SCHWEITZER	CAISSE DES DEPOTS ET CONSIGNATIONS	510 000,00 €	(a)	40	annual	R	Livret A + (- 0,2)	0,80%	I	0,00 €	0,00 €

Année de mobilisation et profil d'amort. de l'emprunt (1)		Désignation du bénéficiaire	Objet de l'emprunt garanti	Organisme prêteur ou chef de file	Montant initial	Capital restant dû au 01/01/2015	Durée résiduelle	Périodicité des remboursements (2)	Taux initial			Taux à la date du vote du budget ou taux moyen constaté sur l'année (6)			Indices ou devises pouvant modifier l'emprunt	Annuité garantie au cours de l'exercice	
Année	Profil								Taux (2)	Index (4)	Taux actuariel (5)	Taux (3)	Index (4)	Niveau de taux		Nature de l'emprunt (7)	En intérêts (8)
2014	P	"Pôle Habitat" Colmar - Centre Alsace - OPH	CONSTR. 15 LOGTS (9 LOGTS PLUS ET 6 LOGTS PLAI), SITUÉS RUE DU D.R.A. SCHWEITZER	CAISSE DES DEPOTS ET CONSIGNATIONS	51 000,00 €	51 000,00 €	50	annuel	R	Livret A	R	Livret A	1,05%	I	510,43 €	0,00 €	
2015	P	"Pôle Habitat" Colmar - Centre Alsace - OPH	CONSTR. 24 LOGTS (15 LOGTS PLUS ET 9 LOGTS PLAI), SITUÉS RUE DE BERLIN	CAISSE DES DEPOTS ET CONSIGNATIONS	1 470 000,00 €	(a)	40	annuel	R	Livret A + 0,6	R	Livret A + 0,6	1,60%	I	0,00 €	0,00 €	
2014	P	"Pôle Habitat" Colmar - Centre Alsace - OPH	CONSTR. 24 LOGTS (15 LOGTS PLUS ET 9 LOGTS PLAI), SITUÉS RUE DE BERLIN	CAISSE DES DEPOTS ET CONSIGNATIONS	128 000,00 €	128 000,00 €	50	annuel	R	Livret A	R	Livret A	1,85%	I	2 407,29 €	0,00 €	
2015	P	"Pôle Habitat" Colmar - Centre Alsace - OPH	CONSTR. 24 LOGTS (15 LOGTS PLUS ET 9 LOGTS PLAI), SITUÉS RUE DE BERLIN	CAISSE DES DEPOTS ET CONSIGNATIONS	878 000,00 €	(a)	40	annuel	R	Livret A + (-0,2)	R	Livret A + (-0,2)	0,80%	I	0,00 €	0,00 €	
2014	P	"Pôle Habitat" Colmar - Centre Alsace - OPH	CONSTR. 24 LOGTS (15 LOGTS PLUS ET 9 LOGTS PLAI), SITUÉS RUE DE BERLIN	CAISSE DES DEPOTS ET CONSIGNATIONS	76 000,00 €	76 000,00 €	50	annuel	R	Livret A	R	Livret A	1,05%	I	808,99 €	0,00 €	
2015	P	"Pôle Habitat" Colmar - Centre Alsace - OPH	CONSTR. 27 LOGTS LOCATIFS SOCIAUX - ECO QUARTIER, SITUÉS RUE D'AMSTERDAM	CAISSE DES DEPOTS ET CONSIGNATIONS	2 000 000,00 €	(a)	40	annuel	R	Livret A + 0,6	R	Livret A + 0,6	1,60%	I	0,00 €	0,00 €	
2014	P	"Pôle Habitat" Colmar - Centre Alsace - OPH	CONSTR. 27 LOGTS LOCATIFS SOCIAUX - ECO QUARTIER, SITUÉS RUE D'AMSTERDAM	CAISSE DES DEPOTS ET CONSIGNATIONS	351 000,00 €	351 000,00 €	50	annuel	R	Livret A	R	Livret A	1,85%	I	6 955,32 €	0,00 €	
1989	P	ADOMA	CREAT. 7 LOGTS POUR PERS. A MOBILITE REDUITE RES. EUROPE 4 R. AMSTERDAM	CAISSE DES DEPOTS ET CONSIGNATIONS	76 224,51 €	49 491,09 €	17	annuel	R	Livret A + 0,6	R	Livret A + 0,6	3,05%	I	890,84 €	2 898,25 €	
1989	P	Colmar Habitat HLM	36 LOG. R. MORAT - WEIBELAMICH - OBERHARTH	CAISSE DES DEPOTS ET CONSIGNATIONS	46 778,72 €	4 386,13 €	1	annuel	F	Taux fixe à 2 %	F	Taux fixe à 2 %	2,00%	F	87,72 €	2 171,37 €	
1970	P	Colmar Habitat HLM	CONSTR. NESSLE	CAISSE DES DEPOTS ET CONSIGNATIONS	2 500,16 €	72,49 €	1	annuel	F	Taux fixe à 1 %	F	Taux fixe à 1 %	1,00%	F	0,70 €	72,49 €	
1979	P	Colmar Habitat HLM	45 LOGTS R. SCHLESSER (2E TRANCHE)	CAISSE DES DEPOTS ET CONSIGNATIONS	53 535,15 €	7 254,08 €	2	annuel	F	Taux fixe à 3,35 %	F	Taux fixe à 3,35 %	3,35%	F	243,01 €	2 338,83 €	
1979	P	Colmar Habitat HLM	45 LOGTS R. SCHLESSER (1ERE TRANCHE)	CAISSE DES DEPOTS ET CONSIGNATIONS	46 781,71 €	6 339,97 €	2	annuel	F	Taux fixe à 3,35 %	F	Taux fixe à 3,35 %	3,35%	F	212,36 €	2 043,78 €	
1976	P	Colmar Habitat HLM	32 LOGTS R. KUHLMANN-CHANOINE BOXLER	CAISSE DES DEPOTS ET CONSIGNATIONS	228 673,53 €	21 398,08 €	2	annuel	F	Taux fixe à 3,6 %	F	Taux fixe à 3,6 %	3,60%	F	770,33 €	10 509,80 €	
1979	P	Colmar Habitat HLM	32 LOGTS RUE F. KUHLMANN	CAISSE DES DEPOTS ET CONSIGNATIONS	18 446,32 €	3 334,32 €	3	annuel	F	Taux fixe à 3,6 %	F	Taux fixe à 3,6 %	3,60%	F	120,04 €	789,89 €	
1981	P	Colmar Habitat HLM	CONSTR. 45 LOGTS HILMO N. 1-2-3 R. DE SELESTAT	CAISSE DES DEPOTS ET CONSIGNATIONS	6 646,78 €	1 930,37 €	7	annuel	F	Taux fixe à 3,35 %	F	Taux fixe à 3,35 %	3,35%	F	64,67 €	246,26 €	
1981	P	Colmar Habitat HLM	CONSTR. 45 LOGTS HILMO N. 4-5-6 R. DE SELESTAT	CAISSE DES DEPOTS ET CONSIGNATIONS	6 662,02 €	1 934,76 €	7	annuel	F	Taux fixe à 3,35 %	F	Taux fixe à 3,35 %	3,35%	F	64,81 €	249,84 €	
1981	P	Colmar Habitat HLM	CONSTR. 48 LOGTS HILMO R. DE LA TREILLE	CAISSE DES DEPOTS ET CONSIGNATIONS	42 914,40 €	12 813,79 €	7	annuel	F	Taux fixe à 3,6 %	F	Taux fixe à 3,6 %	3,60%	F	461,30 €	1 642,17 €	
1989	P	Colmar Habitat HLM	CONSTR. 32 LOGTS HILMO R.F. KUHLMANN-COLMAR	CAISSE DES DEPOTS ET CONSIGNATIONS	10 955,57 €	1 666,63 €	2	annuel	R	Livret A + 1,3	R	Livret A + 1,3	2,55%	I	42,50 €	828,00 €	
1989	P	Colmar Habitat HLM	24 LOGTS RUES DE HOLTZWHR ET RIEDWHR / COLMAR	CAISSE DES DEPOTS ET CONSIGNATIONS	988 105,63 €	353 849,30 €	6	annuel	R	Livret A + 1,2	R	Livret A + 1,2	2,20%	I	7 784,68 €	56 174,27 €	
2008	P	Colmar Habitat HLM	REHABILIT. RES. ARRAS 2A34 ET 1A23 R. D'ARRAS-1 RTE DE SELESTAT. 10-12-17-19 RUE UMBENSTOCK A COLMAR	CAISSE DES DEPOTS ET CONSIGNATIONS	325 000,00 €	250 390,46 €	14	annuel	R	Inflation INSEE hors labac	R	Inflation INSEE hors labac	1,25%	I	6 078,70 €	15 178,18 €	
2008	X	Colmar Habitat HLM	REHABILIT. RES. ARRAS 2A34 ET 1A23 R. RUE UMBENSTOCK A COLMAR	CAISSE DES DEPOTS ET CONSIGNATIONS	325 000,00 €	248 306,69 €	14	semestriel	R	Livret A + 1,83	R	Livret A + 1,83	2,83%	I	6 573,55 €	15 409,81 €	
2008	P	Colmar Habitat HLM	REHABILIT. RES. BONNES GENS. 4 R.	CAISSE DES DEPOTS ET CONSIGNATIONS	29 000,00 €	22 342,54 €	14	annuel	R	Inflation INSEE hors labac	R	Inflation INSEE hors labac	1,25%	I	542,41 €	1 354,35 €	
2008	X	Colmar Habitat HLM	REHABILIT. RES. BONNES GENS. 4 R. BONNES GENS A COLMAR	CAISSE DES DEPOTS ET CONSIGNATIONS	29 000,00 €	22 156,59 €	14	semestriel	R	Livret A + 1,83	R	Livret A + 1,83	2,63%	I	1 269,10 €	1 376,04 €	
2010	P	Colmar Habitat HLM	CONTRAT DE COMPACTAGE N° 3	CAISSE DES DEPOTS ET CONSIGNATIONS	291 634,44 €	244 037,57 €	13	annuel	R	Livret A + 1,2	R	Livret A + 1,2	2,20%	I	8 956,29 €	13 516,54 €	
2010	P	Colmar Habitat HLM	CONTRAT DE COMPACTAGE N° 6	CAISSE DES DEPOTS ET CONSIGNATIONS	2 716 577,07 €	2 128 865,99 €	9	annuel	R	Livret A + 0,55	R	Livret A + 0,55	1,80%	I	90 617,65 €	166 898,70 €	
2010	P	Colmar Habitat HLM	CONTRAT DE COMPACTAGE N° 9	CAISSE DES DEPOTS ET CONSIGNATIONS	4 846 281,93 €	4 055 333,44 €	12	annuel	R	Livret A + 1,2	R	Livret A + 1,2	2,45%	I	132 642,37 €	238 089,90 €	

Année de mobilisation et profil d'amort. de l'emprunt (1)		Désignation du bénéficiaire	Objet de l'emprunt garanti	Organisme prêteur ou chef de file	Montant initial	Capital restant dû au 01/01/2015	Durée résiduelle	Périodicité des remboursements (2)	Taux initial			Taux à la date du vote du budget ou taux moyen constaté sur l'année (6)			Indices ou devises pouvant modifier l'emprunt	Annuité garantie au cours de l'exercice		
Année	Profil								Taux (2)	Index (4)	Taux actuariel (5)	Taux (3)	Index (4)	Niveau de taux		En intérêts (8)	En capital	
2010	P	Colmar-Habitat HLM	CONTRAT DE COMPACTAGE N° 15	CAISSE DES DEPOTS ET CONSIGNATIONS	2 002 361,39 €	1 401 660,36 €	7	annuel	R	Livret A + 0,94	R	2,69%	R	Livret A + 0,94	1,94%	I	65 412,65 €	170 596,89 €
2010	C	Colmar-Habitat HLM	CONTRAT DE COMPACTAGE N° 5	CAISSE DES DEPOTS ET CONSIGNATIONS	608 917,93 €	73 084,68 €	0	semestriel	R	Livret A	R	1,29%	R	Livret A	1,00%	I	365,42 €	73 084,68 €
2010	P	Colmar-Habitat HLM	CONTRAT DE COMPACTAGE N° 1	CAISSE DES DEPOTS ET CONSIGNATIONS	301 271,88 €	242 015,52 €	13	annuel	R	Livret A + 1,06	R	2,56%	R	Livret A + 1,06	2,06%	I	4 985,52 €	17 372,20 €
2010	P	Colmar-Habitat HLM	CONTRAT DE COMPACTAGE N° 4	CAISSE DES DEPOTS ET CONSIGNATIONS	1 036 445,12 €	796 650,04 €	11	annuel	R	Livret A + 1,21	R	2,71%	R	Livret A + 1,21	2,21%	I	17 605,97 €	69 391,54 €
2010	P	Colmar-Habitat HLM	CONTRAT DE COMPACTAGE N° 7	CAISSE DES DEPOTS ET CONSIGNATIONS	11 628 855,30 €	9 674 455,96 €	14	annuel	R	Livret A + 1,55	R	3,05%	R	Livret A + 1,55	2,55%	I	246 698,63 €	589 659,13 €
1986	P	Colmar-Habitat HLM	RECONST. 4 LOGTS DANS L'IMM. 12A RUE ST JOSEPH	CAISSE DES DEPOTS ET CONSIGNATIONS	213 428,62 €	107 049,77 €	7	annuel	F	Taux fixe à 6 %	F	6,00%	F	Taux fixe à 6 %	6,00%	F	6 422,99 €	12 228,32 €
2002	P	Colmar-Habitat HLM	CONSTR. DE 30 LOGTS COLLECTIFS RUE DE LA SEMM	CAISSE DES DEPOTS ET CONSIGNATIONS	359 883,10 €	325 217,63 €	38	annuel	R	Livret A + 1,2	R	4,20%	R	Livret A + 1,2	2,20%	I	7 154,79 €	5 562,28 €
2002	P	Colmar-Habitat HLM	CONSTR. DE 30 LOGTS COLLECTIFS RUE DE LA SEMM	CAISSE DES DEPOTS ET CONSIGNATIONS	1 468 801,87 €	1 209 510,07 €	24	annuel	R	Livret A + 1,2	R	4,20%	R	Livret A + 1,2	2,20%	I	26 609,22 €	38 796,87 €
2004	P	Colmar-Habitat HLM	ACQUIS.AMELIOR.4 LOGTS RES. LA FORGE 41 RUE FORGE	CAISSE DES DEPOTS ET CONSIGNATIONS	76 690,00 €	71 592,46 €	39	annuel	R	Livret A + 0,7	R	2,95%	R	Livret A + 0,7	1,95%	I	1 396,05 €	1 198,17 €
2005	P	Colmar-Habitat HLM	ACQUIS.AMELIOR.4 LOGTS RES. LA FORGE 41 RUE FORGE	CAISSE DES DEPOTS ET CONSIGNATIONS	79 359,00 €	68 356,46 €	26	annuel	R	Livret A + 0,7	R	2,70%	R	Livret A + 0,7	1,70%	I	1 162,06 €	2 112,66 €
2004	P	Colmar-Habitat HLM	ACQUIS.AMELIOR. 5 LOGTS RES. LA FILATURE 131 RUE DU LOGELBACH	CAISSE DES DEPOTS ET CONSIGNATIONS	67 384,00 €	63 864,32 €	39	annuel	R	Livret A + 1,2	R	3,45%	R	Livret A + 1,2	2,45%	I	1 564,69 €	958,07 €
2005	P	Colmar-Habitat HLM	ACQUIS.AMELIOR. 5 LOGTS RES. LA FILATURE 131 RUE DU LOGELBACH	CAISSE DES DEPOTS ET CONSIGNATIONS	155 544,00 €	136 169,79 €	26	annuel	R	Livret A + 1,2	R	3,20%	R	Livret A + 1,2	2,20%	I	2 965,67 €	3 937,25 €
2004	P	Colmar-Habitat HLM	CONSTR. 7 LOGTS RESID. LA FILATURE 131A RUE DU LOGELBACH	CAISSE DES DEPOTS ET CONSIGNATIONS	108 526,00 €	102 859,29 €	39	annuel	R	Livret A + 1,2	R	3,45%	R	Livret A + 1,2	2,45%	I	2 520,03 €	1 543,03 €
2005	P	Colmar-Habitat HLM	CONSTR. 7 LOGTS RESID. LA FILATURE 131A RUE LOGELBACH	CAISSE DES DEPOTS ET CONSIGNATIONS	361 892,00 €	316 806,61 €	26	annuel	R	Livret A + 1,2	R	3,20%	R	Livret A + 1,2	2,20%	I	6 969,79 €	9 160,48 €
2004	P	Colmar-Habitat HLM	ACQUIS.AMELIOR. 4 LOGTS 15 AV. DE LA LIBERTE	CAISSE DES DEPOTS ET CONSIGNATIONS	312 695,00 €	286 364,71 €	39	annuel	R	Livret A + 1,2	R	3,45%	R	Livret A + 1,2	2,45%	I	7 260,94 €	4 445,92 €
2005	P	Colmar-Habitat HLM	ACQUIS.AMELIOR. 4 LOGTS 15 AV. DE LA LIBERTE	CAISSE DES DEPOTS ET CONSIGNATIONS	84 000,00 €	73 535,57 €	26	annuel	R	Livret A + 1,2	R	3,20%	R	Livret A + 1,2	2,20%	I	1 617,78 €	2 126,28 €
2005	P	Colmar-Habitat HLM	ACQUIS.AMELIOR. 4 LOGTSS 15 AV. DE LA LIBERTE	CAISSE DES DEPOTS ET CONSIGNATIONS	554 529,00 €	529 117,92 €	40	annuel	R	Livret A + 1,15	R	3,40%	R	Livret A + 1,15	2,40%	I	12 688,83 €	7 723,30 €
2006	P	Colmar-Habitat HLM	ACQUIS.AMELIOR. 18 LOGTS RESID. ST ANTOINE 7 RUE DE LA BLEICH	CAISSE DES DEPOTS ET CONSIGNATIONS	890 523,00 €	796 278,64 €	27	annuel	R	Livret A + 1,15	R	3,90%	R	Livret A + 1,15	2,15%	I	17 119,99 €	22 062,65 €
2006	P	Colmar-Habitat HLM	ACQUIS.AMELIOR. 18 LOGTS RESID. ST ANTOINE 7 RUE DE LA BLEICH	CAISSE DES DEPOTS ET CONSIGNATIONS	440 000,00 €	430 648,85 €	41	annuel	R	Livret A + 1	R	3,00%	R	Livret A + 1	2,00%	I	9 689,60 €	6 267,51 €
2007	P	Colmar-Habitat HLM	ACQUIS.AMELIOR. 20 LOGTS RESID. LE PONT ROUGE 52-54-56 RTE D'INGERSHEIM	CAISSE DES DEPOTS ET CONSIGNATIONS	811 277,85 €	734 217,40 €	28	annuel	R	Livret A + 1	R	3,75%	R	Livret A + 1	2,25%	I	16 519,89 €	19 108,19 €
2007	P	Colmar-Habitat HLM	ACQUIS.AMELIOR. 20 LOGTS RESID. LE PONT ROUGE 52-54-56 RTE D'INGERSHEIM	CAISSE DES DEPOTS ET CONSIGNATIONS	1 134 636,94 €	1 033 196,00 €	28	annuel	R	Livret A + 1	R	4,00%	R	Livret A + 1	2,00%	I	20 663,92 €	27 886,62 €
2006	P	Colmar-Habitat HLM	CONSTR. 16 LOGTS 3B RUE VAL ST GREGOIRE, 6 RUE ST LEON	CAISSE DES DEPOTS ET CONSIGNATIONS	207 990,00 €	201 626,25 €	41	annuel	R	Livret A + 1	R	3,25%	R	Livret A + 1	2,25%	I	4 536,59 €	2 934,40 €
2007	P	Colmar-Habitat HLM	ACQUIS.AMELIOR. 9 LOGTS 3A-5 RUE VAL ST GREGOIRE	CAISSE DES DEPOTS ET CONSIGNATIONS	615 449,49 €	556 135,46 €	28	annuel	R	Livret A + 1	R	4,00%	R	Livret A + 1	2,00%	I	11 122,71 €	15 009,91 €
2006	P	Colmar-Habitat HLM	ACQUIS.AMELIOR. 9 LOGTS 3A-5 RUE VAL ST GREGOIRE	CAISSE DES DEPOTS ET CONSIGNATIONS	325 994,00 €	312 346,16 €	41	annuel	R	Livret A + 1	R	3,25%	R	Livret A + 1	2,25%	I	7 027,79 €	4 545,77 €
2006	P	Colmar-Habitat HLM	REHAB. 70 LOGTS RUES VERNIER,BELFORT, ST GUIDON	CAISSE DES DEPOTS ET CONSIGNATIONS	240 000,00 €	163 337,57 €	11	annuel	R	Livret A + 0,65	R	2,90%	R	Livret A + 0,65	1,90%	I	3 103,41 €	12 247,03 €
2008	P	Colmar-Habitat HLM	CONSTR. 3 LOGTS RESID. HUMBRET/4 RUE HUMBRET / COLMAR	CAISSE DES DEPOTS ET CONSIGNATIONS	111 170,82 €	101 590,81 €	33	annuel	R	Livret A + 0,5	R	4,00%	R	Livret A + 0,5	1,75%	I	1 777,84 €	2 212,00 €

Année de mobilisation et profil d'amort. de l'emprunt (1)		Designation du bénéficiaire	Objet de l'emprunt garanti	Organisme prêteur ou chef de file	Montant initial	Capital restant dû au 01/01/2015	Durée résiduelle	Périodicité des remboursements (2)	Taux initial			Taux à la date du vote du budget ou taux moyen constaté sur l'année (6)			Indices ou devises pouvant modifier l'emprunt	Annuité garantie au cours de l'exercice	
Année	Profil								Taux (%)	Index (4)	Taux actuariel (5)	Taux (3)	Index (4)	Niveau de taux		En intérêts (8)	En capital
2007	P	Colmar-Habitat HLM TURCKHEIM	ACQUIS AMELIOR. 8 LOGTS 63-65 RUE TURCKHEIM	CAISSE DES DEPOTS ET CONSIGNATIONS	767 565,00 €	723 681,09 €	43	annuel	R	Livret A + 0,8	R	2,05%	I	14 835,46 €	10 649,31 €		
2007	P	Colmar-Habitat HLM	ACQUIS AMELIOR. 8 LOGTS 63-65 RUE TURCKHEIM / COLMAR	CAISSE DES DEPOTS ET CONSIGNATIONS	307 568,13 €	287 627,25 €	34	annuel	R	Inflation INSEE hors labac	R	0,97%	I	5 924,83 €	5 786,36 €		
2007	P	Colmar-Habitat HLM	ACQUIS AMELIOR. 14 LOGTS RESID. SCHWENDI 4 R. TRUITE	CAISSE DES DEPOTS ET CONSIGNATIONS	854 991,00 €	806 108,72 €	43	annuel	R	Livret A + 0,8	R	2,05%	I	16 525,23 €	11 862,27 €		
2007	P	Colmar-Habitat HLM	ACQUIS AMELIOR. 14 LOGTS RESID. SCHWENDI 4 R. TRUITE	CAISSE DES DEPOTS ET CONSIGNATIONS	350 437,94 €	327 717,55 €	34	annuel	R	Inflation INSEE hors labac	R	0,97%	I	6 750,66 €	6 591,74 €		
2007	P	Colmar-Habitat HLM	REHAB. 69 LOGTS RESID. BELFORT 25A40 R. BELFORT	CAISSE DES DEPOTS ET CONSIGNATIONS	303 000,00 €	217 160,06 €	13	annuel	R	Livret A + 0,45	R	1,45%	I	3 148,82 €	15 300,11 €		
2007	P	Colmar-Habitat HLM	REHAB. 38 LOGTS RES. FLEISCHHAUER 2A20 R. FLEISCHHAUER	CAISSE DES DEPOTS ET CONSIGNATIONS	200 000,00 €	143 339,97 €	13	annuel	R	Livret A + 0,45	R	1,45%	I	2 078,43 €	10 098,08 €		
2006	C	Habitat Familial d'Alsace	CONSTR. 17 LOGTS POUR TRAV. HANDICAPES FOYER ST-JOSEPH 14, RUE MICHELET	CREDIT FONCIER DE FRANCE	658 579,75 €	23 394,91 €	1	annuel	R	Euribor 12 M + 0,3	R	0,66%	I	154,61 €	23 394,91 €		
2003	P	Habitat Familial d'Alsace	CONST. 6 LOGTS A L'INSTITUT ST-JOSEPH RUE MICHELET	CAISSE DES DEPOTS ET CONSIGNATIONS	316 235,88 €	254 946,69 €	24	annuel	R	Livret A + 1,2	R	2,20%	I	5 608,63 €	8 177,81 €		
2006	P	Habitat Familial d'Alsace	CONST. DE 10 LOGTS RUE MICHELET	CAISSE DES DEPOTS ET CONSIGNATIONS	711 564,00 €	653 564,18 €	32	annuel	R	Livret A + 1	R	2,00%	I	13 071,28 €	14 777,49 €		
2008	P	Habitat Familial d'Alsace	CONSTRUCTION DE 5 LOGTS 12 RUE RUEJUST	CAISSE DES DEPOTS ET CONSIGNATIONS	370 313,00 €	356 172,48 €	43	annuel	R	Livret A + 1,38	R	2,63%	I	9 367,34 €	4 389,99 €		
2008	P	Habitat Familial d'Alsace	CONSTRUCTION DE 5 LOGTS 12 RUE RUEJUST	CAISSE DES DEPOTS ET CONSIGNATIONS	100 133,00 €	90 618,73 €	23	annuel	R	Livret A + 1,38	R	2,63%	I	2 383,27 €	2 756,53 €		
2000	P	Habitat des salariés d'Alsace Espace Rheingau	REHAB. 2 LOGTS DANS IMMEUBLE 1 ROUTE DE WINTZENHEIM	CAISSE DES DEPOTS ET CONSIGNATIONS	55 948,78 €	38 477,02 €	18	annuel	R	Livret A + 0,8	R	2,05%	I	788,78 €	1 993,41 €		
1989	P	ICF NORD EST	ACQUISITION-AMELIORATION 4 LOGTS R. DE MULHOUSE / COLMAR	CAISSE DES DEPOTS ET CONSIGNATIONS	122 190,74 €	49 185,90 €	5	annuel	R	Livret A + 1,3	R	2,55%	I	2 510,28 €	7 178,80 €		
1987	P	LOGI-EST SA HLM	64 LOGTS PRR R. HOUBLONNIERE	CAISSE DES DEPOTS ET CONSIGNATIONS	12 423,07 €	1 490,79 €	5	annuel	F	Taux fixe à 0 %	F	0,00%	F	0,00 €	248,46 €		
1975	P	LOGI-EST SA HLM	57 LOGTS RENOV. URBAINE BAT. P-Q	CAISSE DES DEPOTS ET CONSIGNATIONS	381 122,54 €	17 534,86 €	0	annuel	F	Taux fixe à 3,35 %	F	3,35%	F	587,40 €	17 534,86 €		
1975	P	LOGI-EST SA HLM	57 LOGTS RENOV. URBAINE BAT. P-Q	CAISSE DES DEPOTS ET CONSIGNATIONS	421 628,25 €	19 398,37 €	1	annuel	F	Taux fixe à 3,35 %	F	3,35%	F	649,93 €	19 398,37 €		
1976	P	LOGI-EST SA HLM	57 LOGTS RENOV. URBAINE BAT. P-Q	CAISSE DES DEPOTS ET CONSIGNATIONS	29 163,90 €	2 622,28 €	1	annuel	F	Taux fixe à 3,35 %	F	3,35%	F	87,85 €	1 289,57 €		
1999	P	LOGI-EST SA HLM	57 LOGTS RENOV. URBAINE BAT. P-Q	CAISSE DES DEPOTS ET CONSIGNATIONS	17 514,80 €	2 735,98 €	1	annuel	R	Livret A + 1,3	R	2,55%	I	69,77 €	1 350,75 €		
1980	P	LOGI-EST SA HLM	REV. PRYX CONSTR. 57 LOGTS H.L.M. ZONE RENOV. URB.	CAISSE DES DEPOTS ET CONSIGNATIONS	37 212,81 €	9 411,80 €	5	annuel	F	Taux fixe à 3,35 %	F	3,35%	F	316,30 €	1 442,28 €		
1999	P	LOGI-EST SA HLM	32 LOGTS RUE DE BERLIN (ZUP)	CAISSE DES DEPOTS ET CONSIGNATIONS	966 287,33 €	165 623,71 €	1	annuel	R	Livret A + 1,2	R	2,45%	I	9 177,14 €	80 673,99 €		
1986		LOGI-EST SA HLM	REAL. 41 LOGTS PLA. RUE ETROITE	CAISSE DES DEPOTS ET CONSIGNATIONS	914 694,10 €	280 942,68 €	6	annuel	R	Livret A + 0,47	R	1,47%	I	14 981,89 €	42 269,58 €		
1987		LOGI-EST SA HLM	REAL. 41 LOGTS PLA. RUE ETROITE	CAISSE DES DEPOTS ET CONSIGNATIONS	686 020,58 €	241 133,34 €	6	annuel	R	Livret A + 0,47	R	1,72%	I	11 996,29 €	30 426,32 €		
1987		LOGI-EST SA HLM	REAL. 41 LOGTS PLA. RUE ETROITE	CAISSE DES DEPOTS ET CONSIGNATIONS	387 220,50 €	136 106,37 €	7	annuel	R	Livret A + 0,47	R	1,47%	I	16 698,74 €	7 070,10 €		
2001	P	LOGI-EST SA HLM	CONST. 61 LOGTS COLLECT. "LAUENSTEIN" AVENUE DE PARIS	CAISSE DES DEPOTS ET CONSIGNATIONS	3 049 386,47 €	2 238 946,97 €	19	annuel	R	Livret A + 1,2	R	2,20%	I	49 256,83 €	105 192,50 €		
2001	P	LOGI-EST SA HLM	CONST. 61 LOGTS COLLECT. "LAUENSTEIN" AVENUE DE PARIS	CAISSE DES DEPOTS ET CONSIGNATIONS	317 798,64 €	284 697,76 €	37	annuel	R	Livret A + 1,2	R	2,20%	I	6 265,35 €	6 394,03 €		
2001	P	LOGI-EST SA HLM	REHAB. 64 LOGTS 1 A 11 RUE DES BRASSERIES	CAISSE DES DEPOTS ET CONSIGNATIONS	455 140,50 €	81 702,19 €	1	annuel	R	Livret A + 1,2	R	2,20%	I	2 001,70 €	40 711,06 €		

Année de mobilisation et profil d'amort. de l'emprunt (1)		Designation du bénéficiaire	Objet de l'emprunt garanti	Organisme prêteur ou chef de file	Montant initial	Capital restant dû au 01/01/2015	Durée résiduelle	Périodicité des remboursements (2)	Taux initial			Taux à la date du vote du budget ou taux moyen constaté sur l'année (6)			Indices ou devises pouvant modifier l'emprunt	Annuité garantie au cours de l'exercice	
Année	Profil								Taux (2)	Index (4)	Taux actuariel (5)	Taux (3)	Index (4)	Niveau de taux		Nature de l'emprunt (7)	En intérêts (8)
2008	P	LOGI-EST SA HLM COLMAR	OP. D'ACQUISIT - AMELIOR DE 5 LOGTS COLLECTIFS 54 RUE DU LOGBELBACH A COLMAR	CAISSE DES DEPOTS ET CONSIGNATIONS	175 963,11 €	161 776,10 €	35	annuel	R	Livret A + 0,6	R	1,85%	Livret A + 0,6	I	2 598,42 €	3 484,07 €	
2008	P	LOGI-EST SA HLM COLMAR	OP. D'ACQUISIT - AMELIOR DE 5 LOGTS COLLECTIFS 54 RUE DU LOGBELBACH A COLMAR	CAISSE DES DEPOTS ET CONSIGNATIONS	257 560,26 €	243 024,84 €	45	annuel	R	Livret A + 0,6	R	1,85%	Livret A + 0,6	I	3 888,40 €	3 728,95 €	
1989	P	LOGI-EST SA HLM	64 LOGTS RUE HOUBLONNIERE	CAISSE DES DEPOTS ET CONSIGNATIONS	157 317,88 €	21 698,93 €	3	annuel	F	Taux fixe à 0 %	F	0,00%	Taux fixe à 0 %	F	0,00 €	5 424,75 €	
2008	P	NEOLIA SA DHLM	CONSTRUCTION 26 LOGTS "CLOS DES LOGES" R. R. SCHUMAN A COLMAR	CAISSE DES DEPOTS ET CONSIGNATIONS	761 778,00 €	681 788,79 €	23	annuel	R	Livret A + 1,28	R	4,38%	Livret A + 1,28	I	17 249,26 €	20 997,94 €	
2008	P	NEOLIA SA DHLM	CONSTRUCTION 26 LOGTS "CLOS DES ETUILLES" 64 R. R. SCHUMAN A COLMAR (GAR. 50 %)	CAISSE DES DEPOTS ET CONSIGNATIONS	200 000,00 €	189 784,54 €	43	annuel	R	Livret A + 1,28	R	4,38%	Livret A + 1,28	I	4 801,55 €	2 398,12 €	
2000	P	SEMCILOHR	RENOV. 75 LOGTS LOC. RESID. BARTHOLDI 17 RUE ETROITE	CAISSE DES DEPOTS ET CONSIGNATIONS	152 449,02 €	13 043,68 €	0	annuel	R	Livret A + 1,3	R	3,55%	Livret A + 1,3	I	332,61 €	13 043,68 €	
2010	P	SEMCILOHR	REHABILIT. RESIDENCE POUR PERSONNES AGEES "BARTHOLDY" SITUÉE 17 RUE ETROITE	CAISSE DES DEPOTS ET CONSIGNATIONS	141 331,00 €	103 642,74 €	11	annuel	R	Livret A + 0,6	R	1,85%	Livret A + 0,6	I	1 658,29 €	9 422,07 €	
2012	P	SEMCILOHR	REHABILIT. DE 62 LOGTS POUR PERSONNES AGEES; RESIDENCE DE L'ANGE, SITUÉS 3 RUE DU TRANSGIE	CAISSE DES DEPOTS ET CONSIGNATIONS	272 401,00 €	257 593,16 €	13	annuel	R	Livret A + 0,6	R	2,85%	Livret A + 0,6	I	4 765,46 €	16 286,26 €	
Totaux pour les autres emprunts					19 961 601,36 €	13 628 852,66 €									395 890,30 €	854 376,93 €	
1989	P	Colmar-Habitat HLM	ACQU. IMMEUBLE LOGTS 31 R. FISCHART (20 LOGTS + 2 COMM.) 52-56 RTE INGERSHEIM	SFIL CAFFIL	1 372 041,16 €	521 980,28 €	7	annuel	F	Eurobor 12 M + 0,4	F	4,24%	Taux fixe à 2,38%	F	4 436,83 €	87 142,27 €	
2000	C	Colmar-Habitat HLM	ACQUIS. ENS. IMMOBILIER 11 LOGTS + 1 COMMERCIE 31-33 R. STE-CATHERINE	SFIL CAFFIL	297 782,67 €	240 504,39 €	4	annuel	R	Eurobor 12 M + 0,2	R	0,76%	Eurobor 12 M + 0,2	I	1 555,73 €	58 529,20 €	
2002	P	Colmar-Habitat HLM	ACQU. P. REHABILIT. "LE MONTANA" 8 LOGTS ET 11 GAR. 63-65 R. DE TURCKHEIM RUE DE LA HOUBLONNIERE	DEXIA CL	762 244,09 €	489 301,68 €	12	trimestriel	F	Taux fixe à 4,61%	F	4,68%	Taux fixe à 4,61%	F	22 827,08 €	29 428,10 €	
2004	C	Colmar-Habitat HLM	CONSTR. 24 LOGTS RES. "LES CHARMILLES" RUE DE LA HOUBLONNIERE	DEXIA CL	1 636 646,45 €	1 329 453,16 €	20	annuel	R	Livret A + 1,2	R	3,95%	Livret A + 1,2	I	29 247,97 €	45 344,56 €	
2006	P	Colmar-Habitat HLM	CONSTR. 36 LOGTS SOC. ET UN LOCAL COMMERCIAL, 12/14/16/18 RUE D'ORBEY	DEXIA CL	3 200 000,00 €	2 638 902,04 €	22	annuel	F	Taux fixe à 3,5%	F	3,50%	Taux fixe à 3,5%	F	92 361,57 €	81 626,65 €	
2001	P	"Pôle Habitat" Colmar - Centre Alsace - OPH	CONSTRUCTION 21 GARAGES RUE DU NOYER	CAISSE D'EPARGNE	88 725,33 €	30 559,72 €	5	annuel	R	Livret A + 0,5	R	3,50%	Livret A + 0,5	I	458,40 €	5 547,14 €	
2001	P	"Pôle Habitat" Colmar - Centre Alsace - OPH	CONSTRUCTION 12 GARAGES RUE DU WINECK	CAISSE D'EPARGNE	87 048,39 €	29 982,13 €	5	annuel	R	Livret A + 0,5	R	3,50%	Livret A + 0,5	I	449,73 €	5 442,29 €	
2001	P	"Pôle Habitat" Colmar - Centre Alsace - OPH	CONSTRUCTION 24 GARAGES RUE DES BRASSERIES	CAISSE D'EPARGNE	123 331,25 €	42 479,09 €	5	annuel	R	Livret A + 0,5	R	3,55%	Livret A + 0,5	I	646,04 €	7 710,71 €	
2001	P	"Pôle Habitat" Colmar - Centre Alsace - OPH	REHABILITATION DU HOME DES INFERMIERES (66 LOGTS) AVENUE DE LA LIBERTE	CAISSE D'EPARGNE	2 423 939,37 €	1 334 869,61 €	10	annuel	R	Livret A + 0,5	R	3,50%	Livret A + 0,5	I	20 023,04 €	105 633,88 €	
2003	P	"Pôle Habitat" Colmar - Centre Alsace - OPH	ACQUISITION RENOVATION IMMEUBLE VILLA MICHEL 71 ROUTE DE NEUF-BRISACH PARTIEL DE LA DETTE	CAISSE D'EPARGNE	336 500,00 €	260 155,52 €	19	annuel	F	Taux fixe à 4,5%	F	4,50%	Taux fixe à 4,5%	F	11 707,00 €	8 951,25 €	
2006	P	"Pôle Habitat" Colmar - Centre Alsace - OPH	FINANCEMENT D'UN REFINANCEMENT	CAISSE D'EPARGNE	2 098 000,00 €	961 616,89 €	6	mensuel	F	Taux fixe à 3,15%	F	3,15%	Taux fixe à 3,15%	F	28 030,15 €	157 484,81 €	
2006	P	"Pôle Habitat" Colmar - Centre Alsace - OPH	FINANCEMENT TX AMELIORATION ET DE REHABILITATION REALISES EN 2005	CAISSE D'EPARGNE	1 100 000,00 €	562 402,31 €	7	mensuel	F	Taux fixe à 3,6%	F	3,60%	Taux fixe à 3,6%	F	19 000,40 €	76 013,68 €	
2007	P	"Pôle Habitat" Colmar - Centre Alsace - OPH	CONSTRUCTION 32 LOGEMENTS POUR ETUDIANTS-RESIDENCE UNIVERSITAIRE "LA RUCHE"	CAISSE D'EPARGNE	1 670 000,00 €	1 732 454,59 €	30	mensuel	F	Taux fixe à 4,4%	F	4,40%	Taux fixe à 4,4%	F	75 644,40 €	29 169,00 €	
2007	P	"Pôle Habitat" Colmar - Centre Alsace - OPH	OP. REHABILITATION DE 67 LOGEMENTS "CITES VOSSGES"	CAISSE D'EPARGNE	540 000,00 €	331 880,11 €	8	trimestriel	F	Taux fixe à 4,45%	F	4,45%	Taux fixe à 4,45%	F	14 184,20 €	35 350,32 €	
2005	P	"Pôle Habitat" Colmar - Centre Alsace - OPH	AMENAGEMENT PARKING PRIVE BATIMENTS 23 A 29 RUE DE LA GRENOUILLE	SFIL CAFFIL	96 000,00 €	49 072,32 €	8	trimestriel	R	Eurobor 03 M + 0,3	R	2,48%	Eurobor 03 M + 0,3	I	189,83 €	5 821,63 €	
2005	P	"Pôle Habitat" Colmar - Centre Alsace - OPH	ACQUISITION IMMEUBLE 6 LOGTS F2, 3 RUE EDOUARD BENEES	SFIL CAFFIL	278 000,00 €	188 891,39 €	14	trimestriel	R	Eurobor 03 M + 0,15	R	2,33%	Eurobor 03 M + 0,15	I	466,03 €	12 157,71 €	
2004	P	Habitat de Haute Alsace	CONST. RESIDENCE "LES CHARMILLES" 24 LOGEMENTS RUE DE LA HOUBLONNIERE	DEXIA CL	1 625 565,61 €	1 357 543,39 €	19	trimestriel	R	Livret A + 1,6	R	3,65%	Livret A + 1,6	I	32 363,48 €	44 361,65 €	

Année de mobilisation et profil d'amort. de l'emprunt (1)		Designation du bénéficiaire	Objet de l'emprunt garanti	Organisme prêteur ou chef de file	Montant initial	Capital restant dû au 01/01/2015	Durée résiduelle	Périodicité des remboursements (2)	Taux initial			Taux à la date du vote du budget ou taux moyen constaté sur l'année (6)			Indices ou devises pouvant modifier l'emprunt	Annuité garantie au cours de l'exercice	
Année	Profil								Taux (2)	Index (4)	Taux actuariel (5)	Taux (3)	Index (4)	Niveau de taux		Nature de l'emprunt (7)	En intérêts (8)
1988	P	ICF NORD EST	REFINANC CDC DU 17/12/85 ACQU-AMELIORS 4 LOGTS RUE DE MULHOUSE COLMAR	SFIL CAFFIL	10 173,04 €	3 332,02 €	4	annual	F	Taux fixe à 4,07 %	4,07%	F	Taux fixe à 4,07%		135,61 €	788,85 €	
2004	P	LOGI-EST SA HLM	CONSTRUCTION 15 LOGEMENTS PAVILLONNAIRES SOCIAUX RUE ANNE FRANCK	CREDIT FONCIER DE FRANCE	1 421 564,00 €	1 063 790,43 €	19	annual	R	Livret A + 0,65	3,10%	R	Livret A + 0,65		22 128,60 €	51 681,80 €	
2007	P	NEOLIA SA DHLM	CONSTRUCTION 26 LOGTS "CLOS DES ETOILES" 64 R. R. SCHUMAN A COLMAR (GAR. 50%)	SFIL CAFFIL	494 000,00 €	459 681,79 €	33	trimestriel	F	Taux fixe à 4,38 %	4,38%	F	Taux fixe à 4,38 %		20 033,21 €	6 198,43 €	

(1) Indiquer C pour amortissement annuel constant, P pour amortissement annuel progressif, F pour in fine, S pour semestriel, M pour mensuel, X pour autres à préciser;

(2) Annuelle, Trimestrielle ou mensuelle;

(3) Indiquer F pour taux fixe, R pour pr. fixe ou V pour post-fixé pour les taux variables;

(4) Indiquer le type d'index (ex. EURIBOR 3 mos. -);

(5) Taux annuel, tous frais compris;

(6) Taux après prise en compte des décalages éventuelles. Spécifier du niveau du taux, indiquer pour un taux variable, le niveau à la date de vote du budget, pour un taux fixe sur la durée (F), indexé sur tous la durée (I), avec des tranches (T), ou avec des options (O);

(7) Indiquer le type de l'emprunt (ex. prêt à taux fixe sur la durée);

(8) Annuité due au titre du contrat initial et comptabilisée à l'article 6611, et annuité due au titre du contrat d'échange éventuel et comptabilisée à l'article 668;

(a) pour ces garanties les contrats de prêts ont été signés mais les fonds ne sont pas encore mobilisés au 01/01/2015;

IV - ANNEXES		IV
ENGAGEMENTS HORS BILAN - CALCUL DU RATIO D'ENDETTEMENT RELATIF AUX GARANTIES D'EMPRUNT		B1.2

B1.2 - CALCUL DU RATIO D'ENDETTEMENT RELATIF AUX GARANTIES D'EMPRUNT

Calcul du ratio de l'article L. 2252-2 du CGCT	Valeur en euros
Total des annuités déjà garanties à échoir dans l'exercice (1)	1 786 402,89 €
+ Total des premières annuités entières des nouvelles garanties de l'exercice (1)	0,00 €
+ Annuité nette de la dette de l'exercice (2)	7 591 300,00 €
- Provisions pour garanties d'emprunts	0,00 €
Total des annuités d'emprunts garantis de l'exercice	9 377 702,89 €
Recettes réelles de fonctionnement	87 857 000,00 €
Part des garanties d'emprunt accordées au titre de l'exercice en % (3)	10,67%

(1) Hors op. rations visées par l'article L. 2252-2 du CGCT.

(2) Cf. définition de l'article D. 1511-30 du CGCT.

(3) Les garanties d'emprunt accordées au titre d'un exercice ne doivent pas représenter plus de 50 % des recettes réelles de fonctionnement de ce même exercice.

IV - ANNEXES		IV
ENGAGEMENTS HORS BILAN - ENGAGEMENTS DONNES ET RECUS		
ETAT DES ENGAGEMENTS RECUS		B1.6

B1.6 - ETAT DES ENGAGEMENTS RECUS

Année d'origine	Nature de l'engagement	Organisme émetteur	Durée en années	Périodicité	Créance en capital à l'origine	Créance en capital au 01/01/N	Annuité reçue au cours de l'exercice
8026	Redevance de crédit-bail restant à recevoir (crédit-bail immobilier)						
8027	Subventions à recevoir par annuités (annuités restant à recevoir)						
8028	Autres engagements reçus						
	A l'exception de ceux reçus des entreprises						
	Engagements reçus des entreprises						
2009	Avance de trésorerie	Domaine Viticole de la Ville de Colmar (Société en liquidation judiciaire)		A	290 000,00	290 000,00	0,00
	TOTAL				290 000,00	290 000,00	0,00

IV - ANNEXES		IV
ENGAGEMENTS HORS BILAN - ENGAGEMENTS DONNES ET RECUS		B1.7
SUBVENTIONS VERSEES DANS LE CADRE DU VOTE DU BUDGET		

B1.7 - SUBVENTIONS VERSEES DANS LE CADRE DU VOTE DU BUDGET (liste non exhaustive)
(article L. 2311-7 du CGCT)

Article	Subventions	Objet	Nom de l'organisme	Nature juridique de l'organisme	Montant de la subvention
			INVESTISSEMENT		
20422	Subventions d'équipement aux personnes de droit privé	Maisonnettes Marché de Pâques	Office de Tourisme	Association	6 300 €
				total 20422	6 300 €
			TOTAL INVESTISSEMENT		
			6 300 €		
			FUNCTIONNEMENT		
657358	Subventions de fonctionnement aux autres Groupements de Collectivités	Guide des sorties	Communauté de Communes du Pays de Rouffach Vignobles et Châteaux	CC	12 500 €
		Contribution Infobest 2015	Communauté de Communes du Pays de Brisach	CC	4 000 €
		Liaison bus Colmar/Breisach	Communauté de Communes du Pays de Brisach	CC	4 300 €
				total 657358	20 800 €
6574	Subventions de fonctionnement aux Associations et autres personnes de droit privé	Exposition Noel 2015	Fédération Régionale des Métiers d'Art d'Alsace (FREMAA)	Association	10 000 €
		Navettes de Noel	Association Pays des Etoiles	Association	3 500 €
		Movelo (subv. 2014 et 2015)	Agence de développement Alsace Centrale (ADAC)	Association	6 000,00
		Comédie vagabonde	Comédie de l'Est	Association	9 500,00
		Subvention de fonctionnement	Prévention Routière	Association	800,00
		Subvention de fonctionnement	Union Départementale des Sapeurs-Pompiers du Haut-Rhin	Association	2 500,00
		Subvention de fonctionnement	Association des Jeunes Sapeurs-Pompiers de Colmar	Association	1 500,00
		Subvention de fonctionnement	Les Amis du Jumelage	Association	2 200,00
				total 6574	36 000 €
			TOTAL FUNCTIONNEMENT		
			56 800 €		

IV - ANNEXES

IV

ENGAGEMENT HORS BILAN

AUTORISATIONS DE PROGRAMME ET CREDITS DE PAIEMENT

B2.1

LISTE DES AUTORISATIONS DE PROGRAMME ET CREDITS DE PAIEMENT

N° d'AP	Montant des AP					Montant des CP				
	Intitulé de l'AP	Pour mémoire AP votée et ajustement	Révision BP 2015	Total cumulé	Crédits de paiement antérieurs (réalisations cumulées au 01/01/N)	Reports 2015	Crédits de paiement ouverts au titre de l'exercice N	TOTAL crédits de paiement ouverts en 2015	Restes à financer de l'exercice N+1	Restes à financer (exercices au-delà de N+1)
AP 20119	Parc de stationnement St Josse	8 079 000,00	-29 344,72	8 049 655,28	8 047 988,61	1 666,67		1 666,67		
AP 20115	Montagne Verte: plan paysager	2 050 000,00		2 050 000,00	10 764,00	50 000,00	50 000,00	100 000,00	1 939 236,00	
AP 101	Montagne Verte: Médiathèque	13 319 235,95	-4 155,96	13 315 079,99	13 315 079,99					
AP 20103	Montagne Verte: réaménagement du complexe sportif	7 020 000,00	-42 170,39	6 977 829,61	6 977 829,61					
AP 20081	Unterlinden: musée	31 823 000,00	2 000 000,00	33 823 000,00	25 282 585,83	540 406,02	8 000 000,00	8 540 406,02	8,15	
	Unterlinden : Office de Tourisme	1 083 000,00	-200 000,00	883 000,00	737 392,95	145 591,28		145 591,28	15,77	
	Unterlinden : monuments historiques	3 427 000,00	-300 000,00	3 127 000,00	2 703 715,75	423 225,81		423 225,81	58,44	
	TOTAL AP Unterlinden	36 333 000,00	1 500 000,00	37 833 000,00	28 723 694,53	1 109 223,11	8 000 000,00	9 109 223,11	82,36	
AP 20111	Unterlinden: espaces extérieurs	6 084 000,00		6 084 000,00	3 715 483,98	1 368 516,02	1 000 000,00	2 368 516,02	0,00	
AP 20091	Extension du Grillen	1 762 769,27		1 762 769,27	1 762 769,27					
AP 20102	Reconstruction du Centre Europe	8 422 000,00	2 740 000,00	11 162 000,00	8 246 209,06	175 790,94	2 740 000,00	2 915 790,94		
AP 20117	Club des Jeunes : reconstruction	645 000,00	-649,84	644 350,16	644 350,16					
AP 20101	Construction d'un gymnase au Grillenbreit	2 800 000,00		2 800 000,00		50 000,00	250 000,00	300 000,00	2 500 000,00	
AP 20113	Création site de restauration scolaire rue Billing	2 100 000,00		2 100 000,00	1 970 659,12	93 769,94		93 769,94	35 570,94	
AP 2008376	Création du Département Génie Thermique et Energie à l'IUT	4 200 000,00		4 200 000,00	4 106 385,06	92 638,00		92 638,00	976,94	
AP 20118	Plan Local d'Urbanisme	214 000,00		214 000,00	67 944,78	2 985,63	70 000,00	72 985,63	73 069,59	
AP 20116	Secteur Schweitzer : reconstruction	2 180 600,00	-557,90	2 180 042,10	2 180 042,10					
AP 20112	Aménagements extérieurs pour logement nomades sédentarisés	1 944 000,00		1 944 000,00	1 880 788,08	62 013,08		62 013,08	1 198,84	
AP 20092	Transformation du Marché Couvert en marché permanent	2 192 111,25		2 192 111,25	2 192 111,25					
AP 20121	Mise aux normes accessibilité aux bâtiments communaux	15 000 000,00		15 000 000,00	3 354 956,87	336 866,00	3 500 000,00	3 836 866,00	3 000 000,00	4 808 177,13
AP 20131	Eco quartier Amsterdam	546 000,00		546 000,00	462 945,51	17 172,24		17 172,24	65 882,25	
AP 20132	Travaux de voirie avenue de l'Europe	2 400 000,00	600 000,00	3 000 000,00	1 925 010,25	21 378,39	1 000 000,00	1 021 378,39	53 611,36	
AP 20133	Reconstruction de la place Rapp	1 420 000,00	-4 610,48	1 415 389,52	1 415 389,52					
AP 20134	Aménagement de locaux pour l'Atelier de Formation aux Arts Plastiques	2 000 000,00	-1 957 213,93	42 786,07	42 786,07					
AP 20141	Requalification secteur Luxembourg	2 800 000,00		2 800 000,00			80 000,00	80 000,00	1 300 000,00	1 420 000,00
AP 20151	Aménagement tronçon est de la Rocade Verte	3 200 000,00		3 200 000,00			1 500 000,00	1 500 000,00	1 700 000,00	

IV - ANNEXES	
AUTRES ELEMENTS D'INFORMATIONS -- ETAT DU PERSONNEL AU 01/01/2015	C1

C1 - ETAT DU PERSONNEL AU 01/01/2015

GRADES OU EMPLOIS (1)	CATEGORIES (2)	EMPLOIS BUDGETAIRES (3)			EFFECTIFS POURVUS SUR EMPLOIS BUDGETAIRES EN ETPT (4)		
		Emplois permanents à temps complet	Emplois permanents à temps non complet	TOTAL	AGENTS TITULAIRES	AGENTS NON TITULAIRES	TOTAL
EMPLOIS FONCTIONNELS (a)		4,00	-	4,00	4,00	-	4,00
Directeur général des services	A	1,00	-	1,00	1,00	-	1,00
Directeur général adjoint des services	A	2,00	-	2,00	2,00	-	2,00
Directeur général des services techniques	A	1,00	-	1,00	1,00	-	1,00
Emplois créés au titre de l'article 6-1 de la loi n°84-53	A	-	-	-	-	-	-
FILIERE ADMINISTRATIVE (b)		264,00	5,10	269,10	249,50	3,00	252,50
Administrateur général	A	-	-	-	-	-	-
Administrateur hors classe	A	1,00	-	1,00	1,00	-	1,00
Administrateur	A	1,00	-	1,00	1,00	-	1,00
Directeur	A	5,00	-	5,00	5,00	-	5,00
Attaché principal	A	18,00	-	18,00	16,80	-	16,80
Attaché	A	16,00	-	16,00	13,40	2,00	15,40
Rédacteur principal de 1ère classe	B	28,00	-	28,00	25,20	-	25,20
Rédacteur principal de 2ème classe	B	16,00	-	16,00	14,30	-	14,30
Rédacteur	B	22,00	-	22,00	20,20	1,00	21,20
Adjoint administratif principal de 1ère classe	C	9,00	-	9,00	8,70	-	8,70

IV – ANNEXES		AUTRES ELEMENTS D'INFORMATIONS – ETAT DU PERSONNEL AU 01/01/2015		C1
--------------	--	--	--	----

C1 – ETAT DU PERSONNEL AU 01/01/2015

GRADES OU EMPLOIS (1)	CATEGORIES (2)	EMPLOIS BUDGETAIRES (3)			EFFECTIFS POURVUS SUR EMPLOIS BUDGETAIRES EN ETPT (4)		
		Emplois permanents à temps complet	Emplois permanents à temps non complet	TOTAL	AGENTS TITULAIRES	AGENTS NON TITULAIRES	TOTAL
Adjoint administratif principal de 2ème classe	C	20,00	-	20,00	17,80	-	17,80
Adjoint administratif de 1ère classe	C	27,00	-	27,00	24,70	-	24,70
Adjoint administratif de 2ème classe	C	101,00	5,10	106,10	101,40	-	101,40
FILIERE TECHNIQUE (c)		455,50	36,53	492,03	465,59	2,80	468,39
Ingénieur en chef de classe exceptionnelle	A	1,00	-	1,00	1,00	-	1,00
Ingénieur en chef de classe normale	A	2,00	-	2,00	2,00	-	2,00
Ingénieur principal	A	9,00	-	9,00	6,80	1,00	7,80
Ingénieur	A	9,00	-	9,00	7,00	0,80	7,80
Technicien principal de 1ère classe	B	15,00	-	15,00	13,80	-	13,80
Technicien principal de 2ème classe	B	13,00	-	13,00	12,00	1,00	13,00
Technicien	B	21,00	-	21,00	21,00	-	21,00
Agent de maîtrise principal	C	10,00	-	10,00	9,50	-	9,50
Agent de maîtrise	C	20,00	-	20,00	17,80	-	17,80
Adjoint technique principal de 1ère classe	C	31,00	-	31,00	31,00	-	31,00
Adjoint technique principal de 2ème classe	C	62,00	-	62,00	61,60	-	61,60
Adjoint technique de 1ère classe	C	35,00	4,02	39,02	38,32	-	38,32

IV - ANNEXES	
AUTRES ELEMENTS D'INFORMATIONS - ETAT DU PERSONNEL AU 01/01/2015	
	C1

C1 - ETAT DU PERSONNEL AU 01/01/2015

GRADES OU EMPLOIS (1)	CATEGORIES (2)	EMPLOIS BUDGETAIRES (3)			EFFECTIFS POURVUS SUR EMPLOIS BUDGETAIRES EN EIPT (4)		
		Emplois permanents à temps complet	Emplois permanents à temps non complet	TOTAL	AGENTS TITULAIRES	AGENTS NON TITULAIRES	TOTAL
Adjoint technique de 2ème classe	C	227,50	32,51	260,01	243,77	-	243,77
FILIERE SOCIALE (d)		76,00	3,81	79,81	71,11	-	71,11
Assistant socio-éducatif principal	B	5,00	-	5,00	3,50	-	3,50
Assistant socio-éducatif	B	-	-	-	-	-	-
Educateur principal de jeunes enfants	B	13,00	-	13,00	12,60	-	12,60
Educateur de jeunes enfants	B	7,00	-	7,00	4,70	-	4,70
Agent spécialisé principal des écoles maternelles de 1ère classe	C	-	-	-	-	-	-
Agent spécialisé principal des écoles maternelles de 2ème classe	C	22,00	-	22,00	21,30	-	21,30
Agent spécialisé des écoles maternelles de 1ère classe	C	26,00	1,83	27,83	25,03	-	25,03
Agent social principal de 1ère classe	C	-	-	-	-	-	-
Agent social principal de 2ème classe	C	-	-	-	-	-	-
Agent social de 1ère classe	C	-	-	-	-	-	-
Agent social de 2ème classe	C	3,00	1,98	4,98	3,98	-	3,98
FILIERE MEDICO-SOCIALE (e)		44,00	-	44,00	40,30	-	40,30
Puéricultrice cadre de santé	A	4,00	-	4,00	3,70	-	3,70
Puéricultrice hors classe	A	1,00	-	1,00	1,00	-	1,00

IV – ANNEXES

AUTRES ELEMENTS D'INFORMATIONS – ETAT DU PERSONNEL AU 01/01/2015

C1

C1 – ETAT DU PERSONNEL AU 01/01/2015

GRADES OU EMPLOIS (1)	CATEGORIES (2)	EMPLOIS BUDGETAIRES (3)			EFFECTIFS POURVUS SUR EMPLOIS BUDGETAIRES EN ETPT (4)		
		Emplois permanents à temps complet	Emplois permanents à temps non complet	TOTAL	AGENTS TITULAIRES	AGENTS NON TITULAIRES	TOTAL
Puéricultrice de classe supérieure	A	2,00	-	2,00	2,00	-	2,00
Puéricultrice de classe normale	A	2,00	-	2,00	2,00	-	2,00
Infirmier en soins généraux de classe supérieure	A	1,00	-	1,00	1,00	-	1,00
Infirmier en soins généraux de classe normale	A	-	-	-	-	-	-
Auxiliaire de puériculture principal de 1ère classe	C	5,00	-	5,00	5,00	-	5,00
Auxiliaire de puériculture principal de 2ème classe	C	7,00	-	7,00	6,30	-	6,30
Auxiliaire de puériculture 1ère classe	C	22,00	-	22,00	19,30	-	19,30
FILIERE MEDICO-TECHNIQUE (f)		-	-	-	-	-	-
FILIERE SPORTIVE (g)		19,00	-	19,00	10,60	6,00	16,60
Conseiller des activités physiques et sportives	A	1,00	-	1,00	1,00	-	1,00
Educateur des activités physiques et sportives principal de 1ère classe	B	5,00	-	5,00	5,00	-	5,00
Educateur des activités physiques et sportives principal de 2ème classe	B	1,00	-	1,00	0,80	-	0,80
Educateur des activités physiques et sportives	B	11,00	-	11,00	2,80	6,00	8,80
Opérateur principal des activités physiques et sportives	C	1,00	-	1,00	1,00	-	1,00
Opérateur qualifié des activités physiques et sportives	C	-	-	-	-	-	-
FILIERE CULTURELLE (h)		111,00	11,45	122,45	106,86	8,99	115,85

IV – ANNEXES

AUTRES ELEMENTS D'INFORMATIONS – ETAT DU PERSONNEL AU 01/01/2015

C1

C1 – ETAT DU PERSONNEL AU 01/01/2015

GRADES OU EMPLOIS (1)	CATEGORIES (2)	EMPLOIS BUDGETAIRES (3)			EFFECTIFS POURVUS SUR EMPLOIS BUDGETAIRES EN ETPT (4)		
		Emplois permanents à temps complet	Emplois permanents à temps non complet	TOTAL	AGENTS TITULAIRES	AGENTS NON TITULAIRES	TOTAL
Conservateur du patrimoine en chef	A	2,00	-	2,00	2,00	-	2,00
Conservateur du patrimoine	A	-	-	-	-	-	-
Attaché de conservation du patrimoine	A	4,00	-	4,00	2,80	-	2,80
Conservateur des bibliothèques en chef	A	1,00	-	1,00	0,90	-	0,90
Directeur d'établissement d'enseignement artistique de 2ème catégorie	A	-	-	-	-	-	-
Professeur d'enseignement artistique hors classe	A	13,00	1,25	14,25	13,25	1,00	14,25
Professeur d'enseignement artistique de classe normale	A	5,00	3,25	8,25	5,81	2,44	8,25
Assistant de conservation du patrimoine et des bibliothèques principal de 1ère classe	B	8,00	-	8,00	7,80	-	7,80
Assistant de conservation du patrimoine et des bibliothèques principal de 2ème classe	B	5,00	0,80	5,80	5,50	-	5,50
Assistant de conservation du patrimoine et des bibliothèques	B	3,00	-	3,00	3,00	-	3,00
Assistant d'enseignement artistique principal de 1ère classe	B	10,00	1,70	11,70	9,80	1,70	11,50
Assistant d'enseignement artistique principal de 2ème classe	B	5,00	2,75	7,75	3,90	3,85	7,75
Assistant d'enseignement artistique	B	-	-	-	-	-	-
Adjoint du patrimoine principal de 1ère classe	C	6,00	-	6,00	5,80	-	5,80
Adjoint du patrimoine principal de 2ème classe	C	3,00	-	3,00	3,00	-	3,00
Adjoint du patrimoine de 1ère classe	C	18,00	0,70	18,70	17,60	-	17,60

IV – ANNEXES	
AUTRES ELEMENTS D'INFORMATIONS – ETAT DU PERSONNEL AU 01/01/2015	C1

C1 – ETAT DU PERSONNEL AU 01/01/2015

GRADES OU EMPLOIS (1)	CATEGORIES (2)	EMPLOIS BUDGETAIRES (3)			EFFECTIFS POURVUS SUR EMPLOIS BUDGETAIRES EN ETPT (4)		
		Emplois permanents à temps complet	Emplois permanents à temps non complet	TOTAL	AGENTS TITULAIRES	AGENTS NON TITULAIRES	TOTAL
Adjoint du patrimoine de 2ème classe	C	28,00	1,00	29,00	25,70	-	25,70
FILIERE ANIMATION (i)		70,00	5,22	75,22	72,62	-	72,62
Animateur principal de 1ère classe	B	2,00	-	2,00	2,00	-	2,00
Animateur principal de 2ème classe	B	1,00	-	1,00	1,00	-	1,00
Animateur	B	2,00	-	2,00	1,80	-	1,80
Adjoint d'animation principal de 1ère classe	C	-	-	-	-	-	-
Adjoint d'animation principal de 2ème classe	C	-	-	-	-	-	-
Adjoint d'animation de 1ère classe	C	3,00	-	3,00	3,00	-	3,00
Adjoint d'animation de 2ème classe	C	62,00	5,22	67,22	64,82	-	64,82
FILIERE POLICE (j)		30,00	-	30,00	27,00	-	27,00
Directeur de police municipale	A	1,00	-	1,00	-	-	-
Chef de service de police municipale principal de 1ère classe	B	1,00	-	1,00	1,00	-	1,00
Chef de service de police municipale principal de 2ème classe	B	-	-	-	-	-	-
Chef de service de police municipale	B	2,00	-	2,00	2,00	-	2,00
Brigadier chef principal	C	11,00	-	11,00	11,00	-	11,00
Brigadier	C	8,00	-	8,00	8,00	-	8,00

IV – ANNEXES		C1	
AUTRES ELEMENTS D'INFORMATIONS – ETAT DU PERSONNEL AU 01/01/2015			

C1 – ETAT DU PERSONNEL AU 01/01/2015

GRADES OU EMPLOIS (1)	CATEGORIES (2)	EMPLOIS BUDGETAIRES (3)			EFFECTIFS POURVUS SUR EMPLOIS BUDGETAIRES EN ETPT (4)		
		Emplois permanents à temps complet	Emplois permanents à temps non complet	TOTAL	AGENTS TITULAIRES	AGENTS NON TITULAIRES	TOTAL
Gardien	C	7,00	-	7,00	5,00	-	5,00
EMPLOIS NON CITES (k) (5)		8,00	11,81	19,81	-	18,91	18,91
Chargé de communication	A	1,00	-	1,00	-	1,00	1,00
Chargé de mission CUCS	A	1,00	-	-	-	1,00	1,00
Chargé de promotion Maltraux	A	-	0,65	0,65	-	0,65	0,65
Responsable C.S.C. Florimont	A	1,00	-	1,00	-	1,00	1,00
Responsable Club Jeunes Europe	A	1,00	-	1,00	-	1,00	1,00
Conseillère en économie sociale et familiale	B	1,00	-	1,00	-	1,00	1,00
Accompagnateur restauration scolaire	HORS	-	5,40	5,40	-	4,50	4,50
Assistant maternel	HORS	3,00	-	3,00	-	3,00	3,00
Surveillant des entrées et sorties d'école	HORS	-	5,76	5,76	-	5,76	5,76
TOTAL GENERAL (b + c + d + e + f + g + h + i + j + k)		1 077,50	73,92	1 151,42	1 043,58	39,70	1 083,28

IV – ANNEXES	
AUTRES ELEMENTS D'INFORMATIONS – ETAT DU PERSONNEL AU 01/01/2015	C1

C1 – ETAT DU PERSONNEL AU 01/01/2015						
GRADES OU EMPLOIS (1)	CATEGORIES (2)	EMPLOIS BUDGETAIRES (3)			EFFECTIFS POURVUS SUR EMPLOIS BUDGETAIRES EN ETPT (4)	
		Emplois permanents à temps complet	Emplois permanents à temps non complet	TOTAL	AGENTS TITULAIRES	AGENTS NON TITULAIRES

(1) Les grades ou emplois sont désignés conformément à la circulaire n° NOR : INTB9500102C du 23 mars 1995.

(2) Catégories : A, B ou C.

(3) Emplois budgétaires créés par l'assemblée délibérante : les emplois permanents à temps complet sont comptabilisés pour une unité, les emplois à temps non complet sont comptabilisés à hauteur de la quotité de travail prévue par la délibération créant l'emploi.

(4) Equivalent temps plein annuel travaillé (ETPT). Le décompte est proportionnel à l'activité des agents, mesurée par leur quotité de temps de travail et par leur période d'activité sur l'année :
 ETPT = Effectifs physiques * quotité de temps de travail * période d'activité dans l'année
 Exemple : un agent à temps plein (quotité de travail = 100%) présent toute l'année correspond à 1 ETPT ; un agent à temps partiel, à 80% (quotité de travail = 80%) présent toute l'année correspond à 0,8 ETPT ; un agent à temps partiel, à 80% (quotité de travail = 80%) présent la moitié de l'année (ex : CDD de 6 mois, recrutement à mi-année) correspond à 0,4 ETPT (0,8 * 6/12).

(5) Par exemple : emplois dont les missions ne correspondent pas à un cadre d'emploi existant, « emplois spécifiques » régis par l'article 139 ter de la loi n°94-53 du 26 janvier 1984 etc.

IV – ANNEXES

AUTRES ELEMENTS D'INFORMATIONS – ETAT DU PERSONNEL AU 01/01/2015

C1

C1 – ETAT DU PERSONNEL AU 01/01/2015

AGENTS NON TITULAIRES EN FONCTION AU 01/01/2015	CATEGORIES (1)	SECTEUR (2)	REMUNERATION (3)		CONTRAT	
			Indice (8)	Euros	Fondement du contrat (4)	Nature du contrat (5)
Agents occupant un emploi permanent (6)						
Chargé de communication	A	ADM.	IM 546		3-4	CDI
Chargé de mission CUCS	A	ADM.	IB 442		3-4	CDI
Attaché/Chargé de communication Musée Unterlinden	A	ADM.	IB 442		3-4	CDI
Responsable C.S.C. Florimont	A	ANIM.	Rémunération forfaitaire		3-4	CDI
Responsable Club Jeunes Europe	A	ADM.	IB 589		3-4	CDI
Ingénieur principal/Chargé mission Plan Climat	A	TECH.	IB 641		3-3-2°	CDD
Ingénieur/Travaux Neufs	A	TECH.	IB 492		3-3-2°	CDD
Chargé de promotion Malraux	A	CULT.	IB 653		3-4	CDI
Professeur d'enseignement artistique hors classe	A	CULT.	IB 672		3-3-2°	CDD
Professeur d'enseignement artistique de classe normale	A	CULT.	IB 741		3-4	CDI
Professeur d'enseignement artistique de classe normale	A	CULT.	IB 433		3-4	CDI
Professeur d'enseignement artistique de classe normale	A	CULT.	IB 499		3-3-2°	CDD
Professeur d'enseignement artistique de classe normale	A	CULT.	IB 433		Décret n° 2007-658 du 02/05/2008	Fonction accessoire
Rédacteur/Chargé de service administratif et financier	B	ADM.	IB 457		Loi n° 2005-843 du 26/07/2005 - art. 20	CDI

IV – ANNEXES

AUTRES ELEMENTS D'INFORMATIONS – ETAT DU PERSONNEL AU 01/01/2015

C1

C1 – ETAT DU PERSONNEL AU 01/01/2015

AGENTS NON TITULAIRES EN FONCTION AU 01/01/2015	CATEGORIES (1)	SECTEUR (2)	REMUNERATION (3)		CONTRAT	
			Indice (8)	Euros	Fondement du contrat (4)	Nature du contrat (5)
Technicien principal de 2ème classe/Chargé de Travaux Neufs	B	TECH.	IB 397		3-2	CDD
Technicien principal de 2ème classe/Application Droit des Sols	B	TECH.	IB 357		3-2	CDD
Educateur des activités physiques et sportives	B	SP.	IB 374		3-4	CDI
Educateur des activités physiques et sportives	B	SP.	IB 374		3-2	CDD
Educateur des activités physiques et sportives	B	SP.	IB 374		3-4	CDI
Educateur des activités physiques et sportives	B	SP.	IB 374		3-4	CDI
Educateur des activités physiques et sportives	B	SP.	IB 374		3-4	CDI
Educateur des activités physiques et sportives	B	SP.	IB 374		3-4	CDI
Educateur des activités physiques et sportives	B	SP.	IB 374		3-4	CDI
Assistant d'enseignement artistique principal de 1ère classe	B	CULT.	IB 363		3-4	CDI
Assistant d'enseignement artistique principal de 1ère classe	B	CULT.	IB 363		3-2	CDD
Assistant d'enseignement artistique principal de 1ère classe	B	CULT.	IB 363		3-4	CDI
Assistant d'enseignement artistique principal de 1ère classe	B	CULT.	IB 363		3-4	CDI
Assistant d'enseignement artistique principal de 1ère classe	B	CULT.	IB 646		3-4	CDI
Assistant d'enseignement artistique principal de 1ère classe	B	CULT.	IB 363		3-4	CDI
Assistant d'enseignement artistique principal de 1ère classe	B	CULT.	IB 646		3-4	CDI
Assistant d'enseignement artistique principal de 1ère classe	B	CULT.	IB 646		3-4	CDI

Décret n° 2007-658
du 02/05/2008

IV – ANNEXES

AUTRES ELEMENTS D'INFORMATIONS – ETAT DU PERSONNEL AU 01/01/2015

C1

C1 – ETAT DU PERSONNEL AU 01/01/2015

AGENTS NON TITULAIRES EN FONCTION AU 01/01/2015	CATEGORIES (1)	SECTEUR (2)	REMUNERATION (3)		CONTRAT	
			Indice (8)	Euros	Fondement du contrat (4)	Nature du contrat (5)
Assistant d'enseignement artistique principal de 2ème classe	B	CULT.	IB 444		3-4	CDI
Assistant d'enseignement artistique principal de 2ème classe	B	CULT.	IB 357		3-2	CDD
Assistant d'enseignement artistique principal de 2ème classe	B	CULT.	IB 357		3-2	CDD
Assistant d'enseignement artistique principal de 2ème classe	B	CULT.	IB 463		3-4	CDI
Assistant d'enseignement artistique principal de 2ème classe	B	CULT.	IB 357		3-4	CDI
Assistant d'enseignement artistique principal de 2ème classe	B	CULT.	IB 444		3-2	CDD
Assistant d'enseignement artistique principal de 2ème classe	B	CULT.	IB 350		3-2	CDD
Assistant d'enseignement artistique principal de 2ème classe	B	CULT.	IB 397		3-2	CDD
Assistant d'enseignement artistique principal de 2ème classe	B	CULT.	IB 350		3-2	CDD
Assistant d'enseignement artistique principal de 2ème classe	B	CULT.	IB 350		3-2	CDD
Conseillère en économie sociale et familiale	B	S.	Rémunération forfaitaire		3-4	CDI
Accompagnateur restauration scolaire	HORS	ANIM.	IB 297		3-3-1°	CDD
Assistant maternel	HORS	M.S.	Taux horaire SMIC		Décret n° 94-909 du 14/10/1994	CDI
Surveillant des entrées et sorties d'école	HORS	P.M.	IB 297		3-3-1°	CDD/CDI

IV – ANNEXES

AUTRES ELEMENTS D'INFORMATIONS – ETAT DU PERSONNEL AU 01/01/2015

C1

C1 – ETAT DU PERSONNEL AU 01/01/2015

AGENTS NON TITULAIRES EN FONCTION AU 01/01/2015	CATEGORIES (1)	SECTEUR (2)	REMUNERATION (3)		CONTRAT	
			Indice (8)	Euros	Fondement du contrat (4)	Nature du contrat (5)
Agents occupant un emploi non permanent (7)						
Vacataires accompagnateurs restauration scolaire	HORS	ANIM.	IB 297		Délibération CM du 08/07/2013	Vacations
Vacataires études surveillées	HORS	ANIM.	Taux horaire SMIC		Délibération CM du 22/10/2012	Vacations
Vacataires théâtre	HORS	CULT.	Taux horaire SMIC		Délibération CM du 20/09/2010	Vacations
Guides conférenciers	HORS	CULT.	Taux horaire		Autre	Vacations
Apprentis	HORS	DIVERS	SMIC mensuel		Droit privé	CDD
Contrats Emploi d'Avenir	HORS	DIVERS	SMIC mensuel		Droit privé	CDD/Emploi aidé
Contrats Unique d'Insertion	HORS	DIVERS	SMIC mensuel		Droit privé	CDD/Emploi aidé

IV – ANNEXES

AUTRES ELEMENTS D'INFORMATIONS – ETAT DU PERSONNEL AU 01/01/2015

C1

C1 – ETAT DU PERSONNEL AU 01/01/2015

AGENTS NON TITULAIRES EN FONCTION AU 01/01/2015	CATEGORIES (1)	SECTEUR (2)	REMUNERATION (3)		CONTRAT	
			Indice (8)	Euros	Fondement du contrat (4)	Nature du contrat (5)

(1) CATEGORIES: A, B et C.
Les personnes détachées sur un emploi fonctionnel doivent également être comptabilisées dans leur filière d'origine.

- (2) SECTEUR
ADM : Administratif.
TECH : Technique.
URB : Urbanisme (dont aménagement urbain).
S : Social.
MS : Médico-social.
MT : Médico-technique.
SP : Sportif.
CULT : Culturel.
ANIM : Animation.
PM : Police.
OTR : Missions non rattachables à une filière.

(3) REMUNERATION : Référence à un indice brut (indiquer le niveau de l'indice brut) de la fonction publique ou en euros annuels bruts (indiquer l'ensemble des éléments de la rémunération brute annuelle).

(4) CONTRAT : Motif du contrat (loi du 26 janvier 1984 modifiée) :

- 3-a* : article 3, 1er alinéa : accroissement temporaire d'activité.
3-b* : article 3, 2ème alinéa : accroissement saisonnier d'activité.
3-1 : remplacement d'un fonctionnaire autorisé à servir à temps partiel ou indisponible (maladie, maternité...)
3-2 : vacance temporaire d'un emploi.
3-3-1* : absence de cadre d'emplois de fonctionnaires susceptibles d'assurer les fonctions correspondantes.
3-3-2* : emplois du niveau de la catégorie A, lorsque les besoins des services ou la nature des fonctions le justifient.
3-3-3* : emplois de secrétaire de mairie des communes de moins de 1 000 habitants et de secrétaire des groupements composés de communes dont la population moyenne est inférieure à ce seuil.
3-3-4* : emplois à temps non complet des communes de moins de 1 000 habitants et des groupements composés de communes dont la population moyenne est inférieure à ce seuil, lorsque la quotité de temps de travail est inférieure à 50 %.
3-3-5* : emplois des communes de moins de 2 000 habitants et des groupements de communes de moins de 10 000 habitants dont la création ou la suppression dépend de la décision d'une autorité qui s'impose à la collectivité ou à l'établissement en matière de création, de changement de périmètre ou de suppression d'un service public.
3-4 : article 21 de la loi n°2012-347 : contrat à durée indéterminée obligatoirement proposée à un agent contractuel.
38 : article 38 travailleurs handicapés catégorie C.
47 : article 47 recrutements directs sur emplois fonctionnels
110 : article 110 collaborateurs de groupes de cabinets.
110-1 : collaborateurs de groupes d'élus.
A : autres (préciser).

(5) Indiquer si l'agent contractuel est titulaire d'un contrat à durée déterminée (CDD) ou d'un contrat à durée indéterminée (CDI). Les contrats particuliers devront être labellisés « A / autres » et feront l'objet d'une précision (ex : contrats aidés).

(6) Occupent un emploi permanent de la fonction publique territoriale, les agents non titulaires recrutés sur le fondement des articles 3-1, 3-2, 3-3, 38 et 47 de la loi n°84-53 du 26 janvier 1984, ainsi que les agents qui sont titulaires d'un contrat à durée indéterminée pris sur le fondement de l'article 21 de la loi n°2012-347.

(7) Occupent un emploi non permanent de la fonction publique territoriale, les agents non titulaires recrutés sur le fondement des articles 3, 110 et 110-1.

IV - ANNEXES	IV
AUTRES ELEMENTS D'INFORMATIONS	
LISTES DES ORGANISMES DANS LESQUELS A ETE PRIS UN ENGAGEMENT FINANCIER	C2

C2 - LISTES DES ORGANISMES DANS LESQUELS A ETE PRIS UN ENGAGEMENT FINANCIER (articles L.2313-1 et L.2313-1-1 du CGCT)

Les documents financiers et comptables de ces organismes sont mis à la disposition du public à l'Hôtel de Ville (service des Finances). Toute personne a le droit de demander communication.

La nature de l'engagement	Nom de l'organisme	Raison sociale de l'organisme	Nature juridique de l'organisme	Montant de l'engagement €
Délégation de service public	COLMAR EXPO SA (Affermage - DCM 18/12/2006, 21/12/2009 et 30/01/2012)	SA COLMAR EXPO	SA	30 496
	MAJEPT (Affermage - DCM 23/04/2012, 22/10/2012 et 21/10/2013) PREALIS (Affermage - DCM 24/11/2003, 18/10/2010 et 17/11/2014) Promotion des Sports de Glace - APSG - (Affermage - DCM 21/10/2002, 21/05/2007 et 17/06/2013)	Musée Animé du Jouet et du Petit Train PREALIS Promotion des Sports de Glace	Association Association Association	Association Association Association
Détenion d'une part du capital	S.C.C.U. (Affermage - DCM des 06/07/1992, 24/03/1997, 13/10/2008, 28/06/2010 et 17/12/2012)	S.C.C.U. - Ste Colmarienne de Chauffage Urbain	SEM	500 749
	Société de l'Aéroport de Colmar - ADC - (Affermage - DCM 23/06/2008 et 30/05/2011)	Société de l'Aéroport de Colmar SAS (ADC)	SAS	116 624
	VIALIS (Concession - DCM 11/10/2004 et 19/12/2005)	VIALIS	SAEML	1 250
	Caisse d'Epargne d'Alsace	Caisse d'Epargne d'Alsace	SA	152
	Crédit Agricole Corporate and Investment Bank	Crédit Agricole Corporate and Investment Bank	SAEML	579
	Domaine Viticole de la Ville de Colmar	Domaine Viticole de la Ville de Colmar	SAEML	11 000 000
	Port Rhénan de Colmar Neuf-Brisach	Port Rhénan de Colmar Neuf-Brisach	SAEML	49 491
	S.C.C.U. - Ste Colmarienne de Chauffage Urbain	S.C.C.U. - Ste Colmarienne de Chauffage Urbain	SAEML	34 939 873
	SACCA - Ste d'Aménagement et de Construction du Centre Alsace	SACCA - Ste d'Aménagement et de Construction du Centre Alsace	SAEML	41 295
	SACICAP Alsace (anct Crédit Immobilier d'Alsace)	SACICAP Alsace (anct Crédit Immobilier d'Alsace)	SAEML	1 335 926
Garantie ou cautionnement d'un emprunt	SEMCLOHR - SEM pour la Construction de logements dans le Haut Rhin	SEMCLOHR - SEM pour la Construction de logements dans le Haut Rhin	Ste d'économie mixte à conseil d'administration	122 119
	Ste Fermière de la Maison d'Alsace	Ste Fermière de la Maison d'Alsace	Ste d'économie mixte à conseil d'administration	1 357 543
	VIALIS	VIALIS	Association	38 477
	Adoma	Adoma	Association	1 378 697
	Colmar Habitat HLM	Colmar Habitat HLM	SA d'HLM	52 518
	Domaine Viticole de la Ville de Colmar	Domaine Viticole de la Ville de Colmar	SA d'HLM	2 714 500
	Fondation Providence de Ribeauvillé	Fondation Providence de Ribeauvillé	Association	4 962 637
	Gestion de l'Assomption à Colmar	Gestion de l'Assomption à Colmar	SA	24 642
	Habitat de Haute Alsace	Habitat de Haute Alsace	Association	1 331 255
	Habitat des salariés d'Alsace (HSA) (espace Rhénan)	Habitat des salariés d'Alsace (HSA)	SA d'HLM	732 647
Garantie ou cautionnement d'un emprunt	HLM Habitat Familial d'Alsace	HLM Habitat Familial d'Alsace	SA d'HLM	118 144 204
	HLM des régions du Nord et de l'Est	ICF Nord-Est	SA d'HLM	57 110
	Les Maisons de la Croix (Association)	Association Maisons de la Croix	Association	374 280
	LogiEst	LogiEst SA d'habitation à loyer modéré	SA	
	Mille Pattes (Association)	Association Mille Pattes	SA	
	Néolia	Néolia	SA	
	Papillons Blancs	Les Papillons Blancs	Association	
	Pôle Habitat - Colmar - Centre Alsace - OPH	Pôle Habitat - Colmar - Centre Alsace - OPH	Association	
	Prim'Enfance (Association)	Association Prim'Enfance	Association	
	SEMCLOHR - SEM pour la Construction de logements dans le Haut Rhin	SEMCLOHR - SEM pour la Construction de logements dans le Haut Rhin	EPIC national non doté d'un comptable public	

IV - ANNEXES	IV
AUTRES ELEMENTS D'INFORMATIONS LISTES DES ORGANISMES DANS LESQUELS A ETE PRIS UN ENGAGEMENT FINANCIER	C2

C2 - LISTES DES ORGANISMES DANS LESQUELS A ETE PRIS UN ENGAGEMENT FINANCIER (articles L.2313-1 et L.2313-1-1 du CGCT)

Les documents financiers et comptables de ces organismes sont mis à la disposition du public à l'Hôtel de Ville (service des Finances). Toute personne a le droit de demander communication.				
La nature de l'engagement	Nom de l'organisme	Raison sociale de l'organisme	Nature juridique de l'organisme	Montant de l'engagement €
Subventions supérieures à 75 000 € ou représentant plus de 50 % du produit	Bout'chou	Bout'chou	Association	145 000
	Centre Communal d'Action Sociale (C.C.A.S.) de Colmar	Centre Communal d'Action Sociale (C.C.A.S.) de Colmar	Etablissement public administratif	2 100 720
	Centre Hospitalier de Colmar	Centre Hospitalier Louis Pasteur	Etablissement d'hospitalisation	94 000
	Club des Sports de Glace	Club des Sports de Glace	Association	170 000
	Comédie de l'Est	Comédie de l'Est	Association	641 000
	Festival International de Colmar	Festival International de Colmar	Association	257 000
	GAS - Groupement d'Action Sociale du Personnel de la Ville de Colmar	GAS - Groupement d'Action Sociale du Personnel de la Ville de Colmar	Association	444 400
	Les Galopins	Les Galopins	Association	78 000
	Maison de la Famille	Maison de la Famille	Association	624 000
	Mille Pattes	Mille Pattes	Association	92 000
	MJC - Maison des Jeunes et de la Culture	MJC - Maison des Jeunes et de la Culture	Association	200 500
	Musée du Jouet	Musée du Jouet	Association	327 851
	Pôle Habitat - Colmar - Centre Alsace - OPH	Pôle Habitat - Colmar - Centre Alsace - OPH	EPIC national non doté d'un comptable public	1 730 000
	PREALIS	PREALIS	Association	805 200
	Promotion des Sports de Glace	Promotion des Sports de Glace	Association	240 000
	S.M. Employeurs Forestiers de Colmar et Environs	S.M. Employeurs Forestiers de Colmar et Environs	Syndicat Mixte	75 000
	SRC Football	SRC Football	Association	170 000
	S.I. de la Blind et du canal de Widsensolen	S.I. de la Blind et du canal de Widsensolen	Syndicat Intercommunal	4 500
	S.I. de la Fecht Amont	S.I. de la Fecht Amont	Syndicat Intercommunal	4 000
	Autres (art.6554)	S.M. de l'III	S.M. de l'III	Syndicat Mixte
S.M. de la Fecht Aval et du Strengbach		S.M. de la Fecht Aval et du Strengbach	Syndicat Mixte	8 500
S.M. de la Lauch Aval		S.M. de la Lauch Aval	Syndicat Mixte	7 000
SACSIE - Syndicat des Affaires Culturelles et Scolaires d'Ingersheim		SACSIE - Syndicat des Affaires Culturelles et Scolaires d'Ingersheim	Syndicat Intercommunal	59 800
S.M. pour la gestion du Centre de Formation Profess. des Jeunes		S.M. pour la gestion du C.F.P.J.	Syndicat Mixte	4 600
S.M. des Gardes Champêtres Intercommunaux "Brigade Verte"		S.M. des Gardes Champêtres Intercommunaux "Brigade Verte"	Syndicat Mixte	134 000
Opéra du Rhin		Opéra du Rhin	Syndicat Intercommunal	562 600

IV - ANNEXES	IV
AUTRES ELEMENTS D'INFORMATIONS	
LISTE DES ORGANISMES DE REGROUPEMENT	C3.1

C3.1 - LISTE DES ORGANISMES DE REGROUPEMENT AUXQUELS ADHERE LA COMMUNE

DESIGNATION DES ORGANISMES	DATE D'ADHESION	MODE DE FINANCEMENT	MONTANT DU FINANCEMENT
Etablissements publics de coopération intercommunale			
Syndicats Intercommunaux			
S.I. de la Blind et du Canal de Widensolen	15/12/2003	participation proportionnelle à la longueur d'adossesment, au prorata de la population, en fonction du potentiel fiscal	4 500 €
S.I. de la Fecht Amont			4 000 €
S.I. des Affaires Culturelles et Scolaires d'Ingersheim et Environs (SACSIE)	25/03/1996	contribution basée sur le seul nombre d'élèves de chaque commune	59 800 €
S.I. Opéra du Rhin	12/06/1972	participation au prorata du nombre d'habitants	562 600 €
Syndicats Mixtes			
S.M. de l'Ill	14/12/1992	contribution proportionnelle à la longueur de la rive, de digue, au nombre d'ouvrages hydrauliques et au nombre d'habitants	15 000 €
S.M. de la Fecht Aval et du Strengbach	27/01/1992	contribution représentant 10,9 % des dépenses du syndicat	8 500 €
S.M. de la Lauch Aval	14/12/1992	contribution représentant 9,7 % des dépenses du syndicat	7 000 €
S.M. des Employeurs Forestiers de Colmar, Rouffach et Environs	10/12/2001	la contribution de chaque membre prend en compte sa part de dépenses approuvée dans le programme annuel de travaux et de l'état prévisionnel des coupes complétée des dépenses annexes liées (dépenses de main d'œuvre, dépenses de gestion)	
S.M. des Gardes Champêtres Intercommunaux - Brigade Verte	13/04/1992	contribution proportionnelle au nombre d'habitants, superficie du ban, valeur du potentiel fiscal de la commune	134 000 €
S.M. du Parc Naturel Régional des Ballons des Vosges	24/11/1997	contribution représentant 17 % des dépenses du syndicat	
S.M. Immobilier pour la Gestion du Centre de Formation Professionnelle des Jeunes (CFPJ)	18/12/1978	contribution représentant 10 % des dépenses du syndicat	4 600 €
Autres organismes de regroupement			
Communauté d'Agglomération de Colmar	01/11/2003	T.P.U.	

IV - ANNEXES	IV
AUTRES ELEMENTS D'INFORMATIONS	
LISTE DES ETABLISSEMENTS PUBLICS CREEES PAR LA COMMUNE	C3.2

C3.2 - LISTE DES ETABLISSEMENTS PUBLICS CREEES (1)

Catégorie d'établissement	Intitulé / objet de l'établissement	Date de création	N° et date délibération	Nature de l'activité (SPIC / SPA)	TVA (oui / non)
C.C.A.S.	Centre Communal d'Action Sociale	01/01/2011	N°3-408 du 28/06/2010	SPA	

(1) Il s'agit de recenser les établissements publics créés par la collectivité pour l'exploitation directe d'un service public relevant de sa compétence.

LISTE DES SERVICES INDIVIDUALISEES DANS UN BUDGET ANNEXE	C3.3
---	-------------

C3.3 - LISTE DES SERVICES INDIVIDUALISEES DANS UN BUDGET ANNEXE

Catégorie d'établissement	Intitulé / objet de l'établissement	Date de création	N° et date délibération	N° SIRET	Nature de l'activité (SPIC / SPA)	TVA (oui / non)
FESTIVAL	FESTIVAL DU FILM	01/01/2004	N°1-632 du 15/09/2003	21680066400619	SPA	NON
FESTIVAL	FESTIVAL DE JAZZ	01/01/2004	N°1-632 du 15/09/2003	21680066400627	SPA	OUI
SALON/EXPOSITION	SALON DU LIVRE ESPACE MALRAUX	01/01/2006	N°III-1175 du 19/12/2005	21680066400650	SPA	NON

IV - ANNEXES	IV
AUTRES ELEMENTS D'INFORMATIONS LISTE SERVICES ASSUJETTIS A LA TVA ET NON ERIGES EN B.A.	C3.4

C3.4 - LISTE DES SERVICES ASSUJETTIS A LA TVA ET NON ERIGES EN BUDGET ANNEXE

Catégorie d'établissement	Intitulé / objet de l'établissement	Date de création	N° et date délibération	Nature de l'activité (SPIC / SPA)
Théâtre Municipal	Gestion du Théâtre municipal			SPA
Salle de spectacle	Exploitation de la Salle des Musiques Nouvelles (Grillen)			SPA
Salle de spectacle	Exploitation de la Salle de spectacles Europe			SPA
Location de salles	Location de salles (salles du Koifhus et salle des Catherinettes)			SPA
Locations mobilières	Location de vélos (Colmar Vélo)			SPA
Parkings	Parc de stationnement Rapp (gestion du parking érigé en sous-sol)			SPA
Parkings	Parc de stationnement Mairie (gestion du parking érigé en sous-sol)			SPA
Parkings	Parc de stationnement Lacarre (gestion du parking érigé en sous-sol)			SPA
Parkings	Parc de stationnement St Josse			SPA
Exploitations forestières	Gestion du domaine forestier de la Ville de Colmar			SPA

REPRISE PREVISIONNELLE DES RESULTATS DE L'EXERCICE N-1
BUDGET PRINCIPAL

REPRISE ANTICIPEE Délibération du : 26 janvier 2015 (si le compte administratif n'a pas été voté)	
RESULTAT DE FONCTIONNEMENT N-1	
<u>A Résultat estimé de l'exercice</u>	1 000 700 €
<u>B Résultats antérieurs reportés</u> (par délibération du 30 juin 2014 sur l'affectation du résultat N-2)	7 733 643 €
<u>C RESULTAT A AFFECTER</u> = A+B (hors restes à réaliser) (si C est négatif, report du déficit ligne 002 ci-dessous)	8 734 343 €
INVESTISSEMENT	
<u>D Solde d'exécution d'investissement N-1 estimé</u> D 001 (besoin de financement) R 001 (excédent de financement)	-7 411 000 €
<u>E Solde des restes à réaliser d'investissement N-1</u> Besoin de financement Excédent de financement	4 747 000 €
F Besoin de financement = D + E	-2 664 000 €
1) Prévion d'affectation au BP 2015 en réserves (R 1068) G = au moins la couverture du besoin de finant F	2 664 000 €
2) H Report en fonctionnement BP 2015 (R 002) (Si C > F, H = C-G)	6 000 000 € <i>(montant arrondi)</i>
DEFICIT REPORTE D 002 (en ce cas, il n'y a pas d'affectation)	

REPRISE PREVISIONNELLE DES RESULTATS DE L'EXERCICE N-1
BUDGET ANNEXE FESTIVAL DU FILM

REPRISE ANTICIPEE Délibération du : 26 janvier 2015 (si le compte administratif n'a pas été voté)	
RESULTAT DE FONCTIONNEMENT N-1	
<u>A Résultat estimé de l'exercice</u>	2 500 €
<u>B Résultats antérieurs reportés</u> (par délibération du 30 juin 2014 sur l'affectation du résultat N-2)	28 500 €
<u>C RESULTAT A AFFECTER</u> = A+B (hors restes à réaliser) (si C est négatif, report du déficit ligne 002 ci-dessous)	31 000 €
INVESTISSEMENT	
<u>D Solde d'exécution d'investissement N-1 estimé</u> D 001 (besoin de financement) R 001 (excédent de financement)	
<u>E Solde des restes à réaliser d'investissement N-1</u> Besoin de financement Excédent de financement	
F Besoin de financement = D + E	
1) Prévision d'affectation en réserves R 1068 G = au moins la couverture du besoin de financt F	
2) H Report en fonctionnement BP 2015 (R 002) (Si C > F, H = C-G)	31 000 €
DEFICIT REPORTE D 002 (en ce cas, il n'y a pas d'affectation)	

REPRISE PREVISIONNELLE DES RESULTATS DE L'EXERCICE N-1
BUDGET ANNEXE FESTIVAL DE JAZZ

REPRISE ANTICIPEE Délibération du : 26 janvier 2015 (si le compte administratif n'a pas été voté)	
RESULTAT DE FONCTIONNEMENT N-1 <u>A Résultat estimé de l'exercice</u>	-9 100 €
<u>B Résultats antérieurs reportés</u> (par délibération du 30 juin 2014 sur l'affectation du résultat N-2)	12 300 €
<u>C RESULTAT A AFFECTER</u> = A+B (hors restes à réaliser) (si C est négatif, report du déficit ligne 002 ci-dessous)	3 200 €
INVESTISSEMENT <u>D Solde d'exécution d'investissement N-1 estimé</u> D 001 (besoin de financement) R 001 (excédent de financement)	
<u>E Solde des restes à réaliser d'investissement N-1</u> Besoin de financement Excédent de financement	
F Besoin de financement = D + E	
1) Prévision d'affectation en réserves R 1068 G = au moins la couverture du besoin de financt F	
2) H Report en fonctionnement BP 2015 (R 002) (Si C > F, H = C-G)	3 200 €
DEFICIT REPORTE D 002 (en ce cas, il n'y a pas d'affectation)	

REPRISE PREVISIONNELLE DES RESULTATS DE L'EXERCICE N-1
BUDGET ANNEXE SALON DU LIVRE / ESPACE MALRAUX

REPRISE ANTICIPEE Délibération du : 26 janvier 2015 (si le compte administratif n'a pas été voté)	
RESULTAT DE FONCTIONNEMENT N-1	
<u>A Résultat estimé de l'exercice</u>	30 180 €
<u>B Résultats antérieurs reportés</u> (par délibération du 30 juin 2014 sur l'affectation du résultat N-2)	1 031 €
<u>C RESULTAT A AFFECTER</u> = A+B (hors restes à réaliser) (si C est négatif, report du déficit ligne 002 ci-dessous)	31 211 €
INVESTISSEMENT	
<u>D Solde d'exécution d'investissement N-1 estimé</u> D 001 (besoin de financement) R 001 (excédent de financement)	840 €
<u>E Solde des restes à réaliser d'investissement N-1</u> Besoin de financement Excédent de financement	
F Besoin de financement = D + E	840 €
1) Prévision d'affectation au BP 2015 en réserves (R 1068) G = au moins la couverture du besoin de financt F	840 € <i>(montant arrondi)</i>
2) H Report en fonctionnement BP 2015 (R 002) (Si C > F, H = C-G)	30 200 € <i>(montant arrondi)</i>
DEFICIT REPORTE D 002 (en ce cas, il n'y a pas d'affectation)	

ETAT DES RESTES A REALISER - 2014 - DEPENSES

CHAPITRES ARTICLES	LIBELLES	RESTES A REALISER
20	IMMOBILISATIONS INCORPORELLES	402 000,00 €
2031	FRAIS D'ETUDES	304 298,81 €
2033	FRAIS D'INSERTION	7 956,66 €
2051	CONCESSIONS ET DROITS SIMILAIRES	89 744,53 €
204	SUBVENTIONS D'EQUIPEMENT	255 881,00 €
20421	BIENS MOBILIERS, MATERIEL ET ETUDES	65 504,00 €
20422	BATIMENTS ET INSTALLATIONS	190 377,00 €
21	IMMOBILISATIONS CORPORELLES	2 762 481,00 €
2111	TERRAINS NUS	3 680,00 €
2112	TERRAINS DE VOIRIE	810,00 €
2128	AUTRES AGENCEMENTS ET AMENAGEMENTS DE TERRAINS	105 600,64 €
21311	HOTEL DE VILLE	1 860,91 €
21312	BATIMENTS SCOLAIRES	62 171,91 €
21316	EQUIPEMENTS DU CIMETIERE	3 100,00 €
21318	AUTRES BATIMENTS PUBLICS	1 284 140,57 €
2132	IMMEUBLES DE RAPPORT	87 173,78 €
2135	INSTAL. GEN., AGENCEMENTS, AMENAGEMENTS DES CONST.	414,95 €
2138	AUTRES CONSTRUCTIONS	17 966,36 €
2145	CONSTRUCTIONS SUR SOL D'AUTRUI - INSTAL. GEN. AGENC. AMENAG.	603,54 €
2151	RESEAUX DE VOIRIE	433 506,27 €
2152	INSTALLATIONS DE VOIRIE	51 522,25 €
21538	AUTRES RESEAUX	382 522,74 €
21578	AUTRE MATERIEL ET OUTILLAGE DE VOIRIE	5 568,00 €
2158	AUTRES INSTALLATIONS, MATERIEL ET OUTILLAGE TECH.	48 097,32 €
2182	MATERIEL DE TRANSPORT	162 000,00 €
2183	MATERIEL DE BUREAU ET INFORMATIQUE	2 344,80 €
2184	MOBILIER	18 598,11 €
2188	AUTRES IMMOBILISATIONS CORPORELLES	90 798,85 €
OP.071	BATIMENT INNOVATION & TRANSFERT DE TECHNOLOGIE	2 617,98 €
OP.20081	UNTERLINDEN:MUSEE,OFFICE TOURISME,MONUMENTS HISTOR	1 109 223,11 €
OP.20101	GYMNASE GRILLENBREIT	50 000,00 €
OP.20102	CENTRE EUROPE : RESTRUCTURATION	175 790,94 €
OP.20111	UNTERLINDEN: ESPACES EXTERIEURS	1 368 516,02 €
OP.20112	AMENAGEMENTS P/LOGEMENT NOMADES SEDENTARISES	62 013,08 €
OP.20113	CREATION SITE DE RESTAURATION SCOLAIRE RUE BILLING	93 769,94 €
OP.20115	MONTAGNE VERTE : PLAN PAYSAGER	50 000,00 €
OP.20118	PLAN LOCAL D'URBANISME	2 985,63 €
OP.20119	PARC DE STATIONNEMENT ST JOSSE	1 666,67 €
OP.20121	MISE AUX NORMES ACCESSIBILITE BATIMENTS COMMUNAUX	336 866,00 €
OP.20131	ECO QUARTIER AMSTERDAM	17 172,24 €
OP.20132	TRAVAUX DE VOIRIE AVENUE DE L'EUROPE	21 378,39 €
TOTAL DES DEPENSES D'EQUIPEMENT		6 712 362,00 €
458120082	IUT:CONSTRUCT.DEPART.GENIE THERMIQUE & ENERGIE	92 638,00 €
TOTAL DES DEPENSES D'OPERATIONS POUR COMPTE DE TIERS		92 638,00 €
TOTAL DES DEPENSES		6 805 000,00 €

ARRETE A LA SOMME DE : Six millions huit cent cinq mille euros

ETAT DES RESTES A REALISER - 2014 - RECETTES

CHAPITRES ARTICLES	LIBELLES	RESTES A REALISER
13	SUBVENTIONS D'INVESTISSEMENT RECUES	2 393 000,00 €
1311	ETAT ET ETABLISSEMENTS NATIONAUX	41 000,00 €
1318	AUTRES	25 700,00 €
1321	ETAT ET ETABLISSEMENTS NATIONAUX	1 281 066,63 €
1322	REGIONS	476 123,62 €
1323	DEPARTEMENTS	371 562,00 €
1328	AUTRES	180 389,69 €
1345	PARTICIP. POUR NON REALISATION AIRES DE STATIONNEMENT	17 158,06 €
16	EMPRUNTS ET DETTES ASSIMILEES	8 800 000,00 €
1641	EMPRUNTS EN EUROS	8 800 000,00 €
458220082	IUT:CONSTRUCT.DEPART.GENIE THERMIQUE & ENERGIE	359 000,00 €
TOTAL DES RECETTES		11 552 000,00 €